

云采购平台 电子化项目制作手册

目录

CONTENTS



01 前置准备

系统环境检查与账号权限确认要求



02 投标客户端安装与配置

软件下载、安装步骤及环境配置指南



03 电子标文件制作全流程

标书编制、盖章、生成加密文件的详细步骤



04 加密文件上传与模拟解密

平台上传操作演示及模拟解密验证



05 在线开标与文件解密

开标大厅操作流程与现场解密注意事项



06 常见问题与支持

常见故障排查与技术支持联系方式

01 前置准备：系统与账号要求

在开始制作电子标前，请确保您的软硬件环境和账号信息符合要求

系统与账号要求

系统环境配置

操作系统

Windows 10/11 (64位)

浏览器

Chrome、Edge最新版本

网络连接

稳定的网络环境

账号准备工作

账号拥有

拥有精彩纵横云采购平台的供应商账号

实名认证

账号已完成企业实名认证

项目权限

已获取参与具体项目的权限

02 投标客户端安装与配置

下载并安装官方投标制作工具，为后续文件制作做准备

⚡ 投标客户端下载



访问官方网站

访问精彩纵横云采购平台官网：

<https://www.iczh.com/>



找到下载入口

在页面右侧栏找到并点击【**投标制作工具**】按钮。



下载对应安装包

根据您的操作系统（Windows）下载对应的安装包。



The screenshot shows the homepage of the Jingcai Zongheng cloud procurement platform. The header includes the company logo, navigation links (Home, Tendering, Member Service, Platform Services, CA Certificate, Customer Cases, Help Center, About Us), and user options (Register, Login). The main banner features the slogan "Efficient and Compliant Digital Tendering and Procurement Platform" and a quote from the Ministry of Finance. A red arrow points to the "Tendering Tools" button in the right sidebar. Below the banner, there are sections for "Latest News" (with a link to a notice about CA certificate issues), a search bar, and a "Popular Recommendations" section with various filters like "All Tendering", "Bidder Analysis", and "Supplier Recruitment".

⚡ 安装工具与异常处理

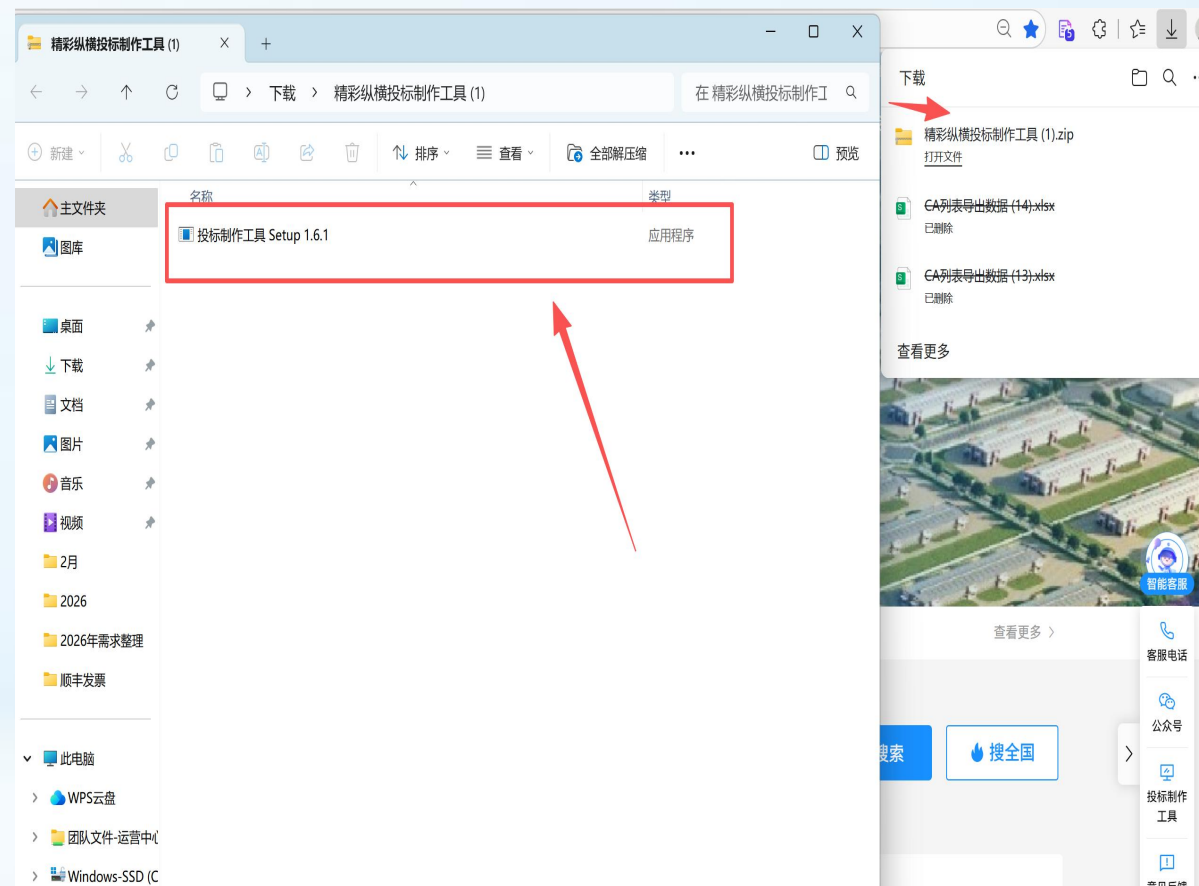
⚙️ 操作步骤

- 下载完成后，**双击安装包**启动安装程序。
- 按照**安装向导提示**，完成工具的安装。

🛑 异常处理

问题：安装进度条卡住或无响应。

解决方案：请先退出电脑中**所有杀毒软件**（如360安全卫士、腾讯电脑管家等），然后重新运行安装包。



03 电子标文件制作全流程

从登录到加密，完整演示电子标文件的制作步骤

登录投标制作工具

账号密码登录

密码登录 短信登录

请输入手机号码

手机号码不能为空

请输入密码

登录

扫码登录

输入注册手机号和平台登录密码，完成身份验证。

短信验证登录

密码登录 短信登录

请输入手机号码

请输入短信验证码

获取验证码

登录

扫码登录

输入手机号，点击获取验证码，输入收到的短信验证码。

微信扫码登录

手机微信扫码登录



打开微信扫描页面二维码，在手机端确认授权即可登录。



关键注意：登录账号需与您在云采购平台参与项目的账号保持一致。

进入项目制作页

登录成功后，在项目列表中浏览或搜索，找到您需要参与的具体项目，点击**前往制作**



精彩纵横投标文件制作工具 v1.6.1 管理员 [→ | - □ ×]

精彩纵横云采购平台用户管理员，您好! [刷新项目](#)

模拟环境招标采购项目20220920	
项目编号: ZBCSSDCW12022090009 采购人: 测试单位1 开标时间: ██████████ 0:00	
电子开评标全流程验证20220826002	
项目编号: ZBCSSDCW12022080038 采购人: 测试单位1 开标时间: ██████████ 00:00	
全流程验证20220818001	前往制作
项目编号: ZBCSSDCW12022080033 采购人: 测试单位1 开标时间: ██████████ :00:00	
全流程验证20220818002	
项目编号: ZBCSSDCW12022080034 采购人: 测试单位1 开标时间: ██████████ 05:00	
全流程验证20220813004	
项目编号: ZBCSSDCW12022080029 采购人: 测试单位1 开标时间: ██████████ 00:00:00	
全流程验证20220813002	
项目编号: ZBCSSDCW12022080027 采购人: 测试单位1 开标时间: ██████████ 20:20:00	

01 导入投标文件-上传文件

在文件目录选择必传标题，点击**上传文件**按钮，选择pdf格式的文件（具体以实际操作页面为准）



01 导入投标文件-上传文件

导入PDF格式的文件，点击**下一步**进入到开标一览表（如上传文件有误，点击**上传文件**，重新上传即可）

精彩纵横投标文件制作工具 v1.6.1 管理员

返回上一页 | 全流程验证20220818002 评审标准

1 导入投标文件

2 开标一览表

3 投标代表签字

4 预览检查、签章

5 AI标书审查

6 生成加密文件

文件目录

文件累计不超500M 已上传 0.57M

已上传 投标正文

上传文件

2025中经-工商孙晶-备考指导.pdf 2 / 6

★	经营决策与商业模式分析	
第2章公司法人治理结构★	公司所有者与经营者、股东会、董事会、经理层、监事会、中国特色国家出资公司的治理	9.9
第3章市场营销与品牌管理★	市场营销环境、市场营销战略、市场营销组合策略、品牌与品牌资产、品牌战略	12.3
第4章分销渠道管理	渠道运营管理、分销渠道系统评估、分销渠道发展趋势	9.1
第5章生产管理★	生产计划、生产作业计划、生产控制、生产作业控制、现代生产管理方式	17.2
第6章物流管理	物流与物流管理概述、包装、装卸搬运与流通加工、仓储与库存管理、运输与配送管理	9.2

下一步

02开标一览表-文件合并预览

进入到**开标一览表**页面，依次根据页面所需信息进行填写（具体以实际操作页面为准）

精彩纵横投标文件制作工具 v1.6.1 管理员

< 返回上一页 | 全流程验证20220818002 评审标准

1 导入投标文件

2 开标一览表

3 投标代表签字

4 预览检查、签章

5 AI标书审查 ①

6 生成加密文件

开标一览表

报价方式: 总价

* 投标单位: 精彩纵横云采购平台

* 投标报价: 0 元

* 投标保证金: 0 元

* 全流程验证20220818002: 0 万元

返回上一步 文件合并预览

03 投标代表签字

点击**签字**按钮，进入投标代表签字流程（如导入的文件已**签好投标代表名字**，可直接点击**跳过**按钮）

精彩纵横投标文件制作工具 v1.6.1

管理员

返回上一页 | 全流程验证20220818002

评审标准

文件目录

签字文件预览 未签字

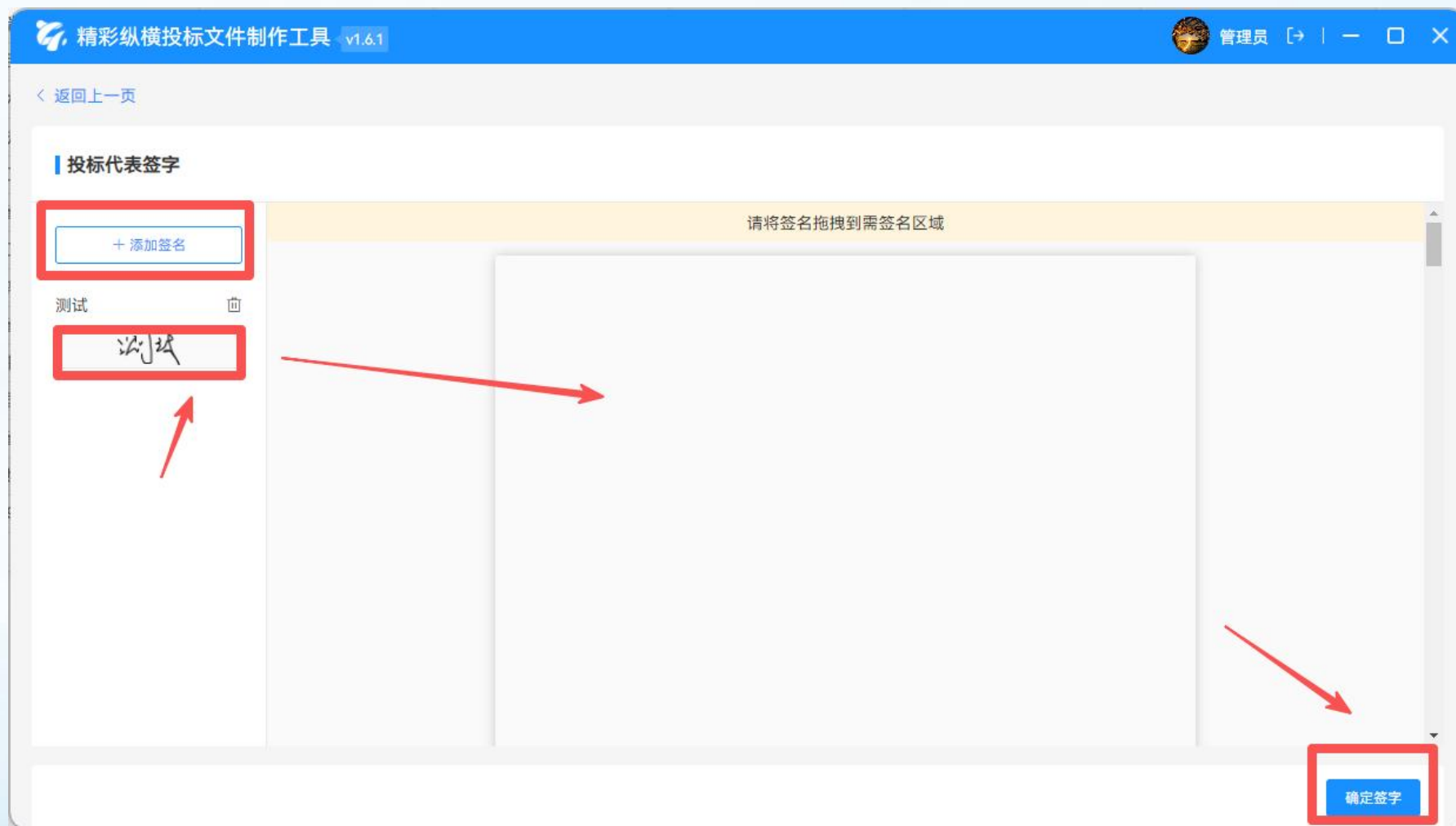
第 1 章 企业战略与经营决策★	企业战略概述、企业战略分析、企业战略类型、企业经营决策与商业模式分析	19.6
第 2 章 公司法人治理结构★	公司所有者与经营者、股东会、董事会、经理层、监事会、中国特色国家出资公司的治理	9.9
第 3 章 市场营销与品牌管理★	市场营销环境、市场营销战略、市场营销组合策略、品牌与品牌资产、品牌战略	12.3
第 4 章 分销渠道管理	渠道运营管理、分销渠道系统评估、分销渠道发展趋势	9.1
第 5 章 生产管理★	生产计划、生产作业计划、生产控制、生产作业控制、现代生产管理方式	17.2
第 6 章 物流管理	物流与物流管理概述、包装、装卸搬运与流通加工、仓储与库存管理、运输与配送管理	9.2

投标正文

跳过 签字

03 投标代表签字-确认签字

点击**添加签名**，成功后将**签名拖曳**到文件需签字区域，签字全部完成后点击**确认签字**



04预览检查、签章

签字完成后，成功进入文件签章流程，点击页面的**签章按钮**

精彩纵横投标文件制作工具 v1.6.1 管理员

< 返回上一页 | 全流程验证20220818002 评审标准

文件目录

必签章 • 投标正文

签章文件预览

第2章公司法人治理结构★	事会、中国特色国家出资公司的治理	9.9
第3章市场营销与品牌管理★	市场营销环境、市场营销战略、市场营销组合策略、品牌与品牌资产、品牌战略	12.3
第4章分销渠道管理	渠道运营管理、分销渠道系统评估、分销渠道发展趋势	9.1
第5章生产管理★	生产计划、生产作业计划、生产控制、生产作业控制、现代生产管理方式	17.2
第6章物流管理	物流与物流管理概述、包装、装卸搬运与流通加工、仓储与库存管理、运输与配送管理	9.2
第7章技术创新管理★	技术创新的含义、分类与模式、技术创新战略与技术创新决策评估方法、技术创新组织与研发管理、企业管理创新	9.6

签章

04预览检查、签章-选择签章方式

进入到签章页面后，选择对应的**签章方式**（**实体CA—UKEY签章**，**移动CA—扫码签章**）

第 5 章生产管理★	生产计划、生产作业计划、生产控制、生产作业控制、现代生产管理方式	17.2
第 6 章物流管理	物流与物流管理概述、包装、装卸搬运与流通加工、仓储与库存管理、运输与配送管理	9.2
第 7 章技术创新管理★	技术创新的含义、分类与模式、技术创新战略与技术创新决策评估方法、技术创新组织与研发管理、企业管理创新	9.6
第 8 章人力资源规划与薪酬管理★	人力资源规划、绩效考核、薪酬管理	15.3
第 9 章企业投融资决策及并购重组★	财务管理的基本价值观念、筹资决策、投资决策、并购重组	16.7
第 10 章电子商务	电子商务概述、电子商务的运作系统、电子支付、网络营销	9.2
第 11 章国际商务运营	国际商务与跨国公司、国际直接投资业务、国际贸易合同商订与国际贸易惯例、国际商品进出口实务	11.9

由分值可以看出中级工商重点章节为**第 1 章、第 3 章、第 5 章、第 8 章、第 9 章**，以上章节平均分值均在 12 分以上且都是案例考察章节。

(二) 中级工商学科特点

⚡ 04预览检查、签章-UKEY签章定位模式介绍

鼠标一次定位签章

用鼠标点一下要盖章的位置，系统就**只在这一页**、这个点盖一个章

鼠标定位连续多页签章

鼠标选定盖章位置后，系统会在多页文档的**同一位置**，每页都**自动盖上章**

鼠标定位连续签章

系统会**按你选定的位置**进行快速盖章，可**连续快速**完成多位置签章

关键字

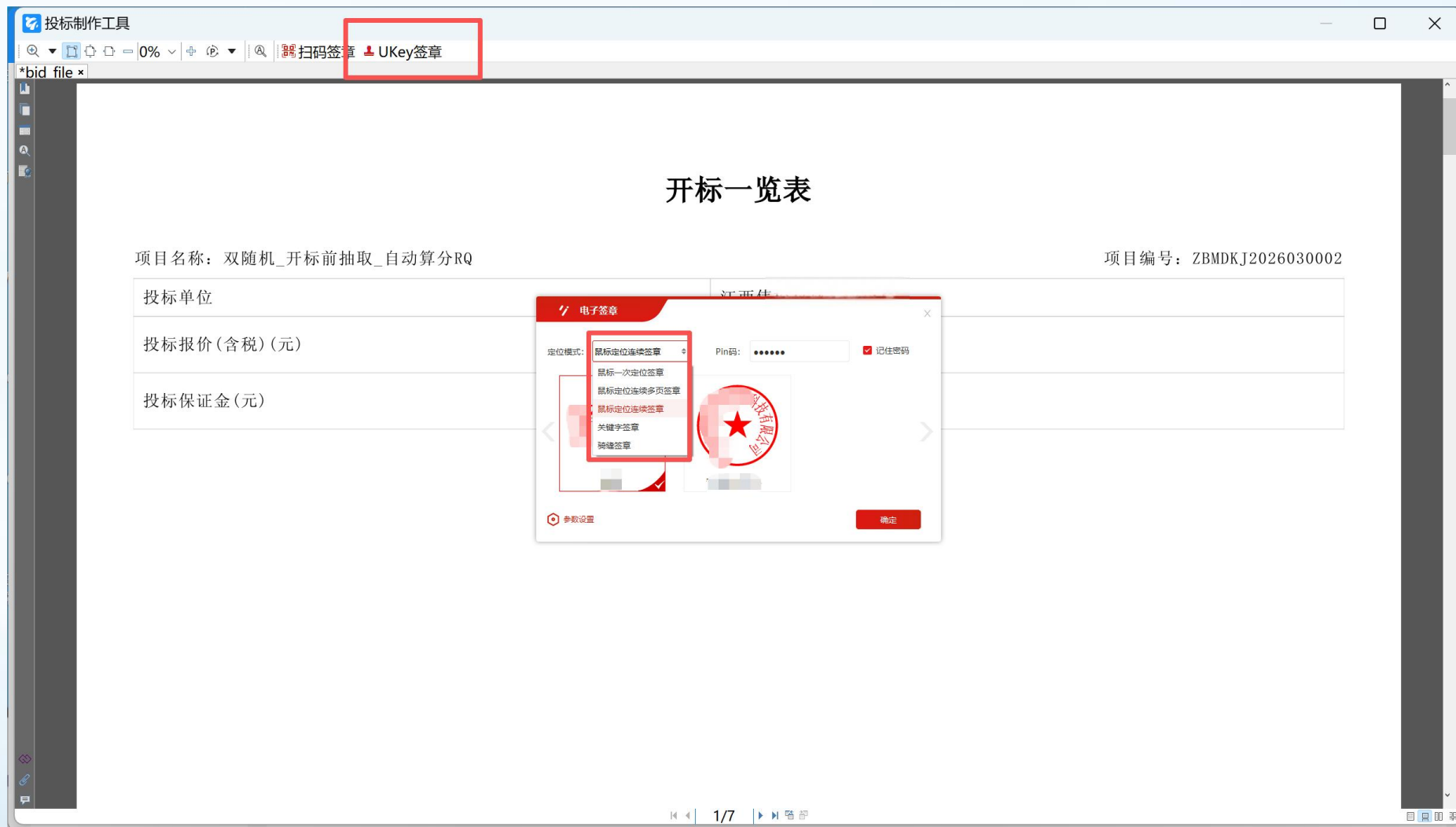
输入文档里的**关键字**（如“**单位名称**”），系统自动找到并在关键字处盖章

骑缝签章

章盖在多层纸的**缝隙上**，合起来是完整的章，用来防篡改、防换页

04预览检查、签章-Ukey签章

选择Ukey签章后，在打开的电子签章对话框，选择对应的**定位模式**，依次对文件进行盖章（签章自动保存）



04预览检查、签章-扫码签章

选择**扫码签章**后，用**申领人支付宝**扫码登录，选择对应的**定位模式**，依次对文件进行盖章



04预览检查、签章-确认签章

盖章完成后，点击**确认签章**，用支付宝扫描**签署二维码**，成功后关掉签章页面进入下一步



05 AI标书审查

在生成加密文件前，点击开始检测按钮，一键智能排查标书风险，有效规避废标

精彩纵横投标文件制作工具(测)(通) v1.6.1 熊健 [→] | - □ ×

< 返回上一页 | 双随机_开标前抽取_自动算分RQ 评审标准

AI标书审查

0 总检查次数 | 0 内测赠送 | 0 已购次数 查看记录 购买次数

导入投标文件

开标一览表

投标代表签字

预览检查、签章

5 AI标书审查 ①

生成加密文件

样例 Xxx投标文件检查报告概况 导出详细报告

招标文件: [模糊] 投标文件: [模糊]

检查时间: [模糊] 检查结果: ● 通过

检查内容: 本次共执行19条检查点 检查出未通过数量: 未通过招标文件要求的检查点20条

检查出初步通过数量: 初步通过招标文件要求的检查点20条 检查出待人工复核数量: 待人工复核是否符合招标文件要求的检查点6条

注: AI检查结果仅供参考, 不对结果做任何保证, 为保证投标活动的顺利进行, 建议进行人工复查。

检查结果总览 检查结果清单 投标流程节点 招标文件解析

检查项	说明	未通过数量 ②	初步通过数量 ②	待复核数量 ②
投标资格审查	检查标书是否存在不符合资格的问题, 主要包括法人资格、资质证书、信誉要求、黑名单要求、关联关系要求等检查点	2	3	0

跳过检测 开始检测

06生成加密文件

进入生成加密文件流程后，可选择导出签章文件（PDF），或直接点击生成加密文件进入加密环节

精彩纵横投标文件制作工具(测)(通) v1.6.1

熊健 [→] | - □ ×

< 返回上一页 | 双随机_开标前抽取_自动算分RQ

评审标准

导入投标文件

开标一览表

投标代表签字

预览检查、签章

AI标书审查 ①

6 生成加密文件

文件目录

签章文件预览 未加密

开标一览表

投标正文

误区二：经济师考试报考人数激增，考试批次增加，考查知识又多又细致，我要从头开始啃教材

1. 从头啃书效率低，学习效果也不好
2. 时间宝贵且有限，高效备考很重要
3. 真题研究方向，专业引领省时有技巧

5

课程咨询: [QR Code]

环球网校
终身学习 让未来更好

学员专用 请勿外泄

(二) 学习方法

1. 坚定目标，争取一年过两科
2. 了解工商科目考试特点及考情，针对性备考
3. 制定自己的学习计划

(三) 备考地图

1. 基础阶段（25年4月至8月底）：精讲班+母题班
精讲班：基础知识点精讲，全面掌握教材知识体系
母题班：知晓出题思路，训练“举一反三”做题感
2. 强化阶段（25年8月中至9月底）：冲刺串讲+真题逻辑+专项提升+云私塾集训（针对云私塾学员）
冲刺串讲：掌握高频考点及综合性题目
云私塾集训：短时高效突破中高频考点，归纳总结记忆方法
真题逻辑：熟悉命题规律、明确冲刺重点，快速提分
专项提升：短时间专项巩固，专项提升

导出签章文件

生成加密文件

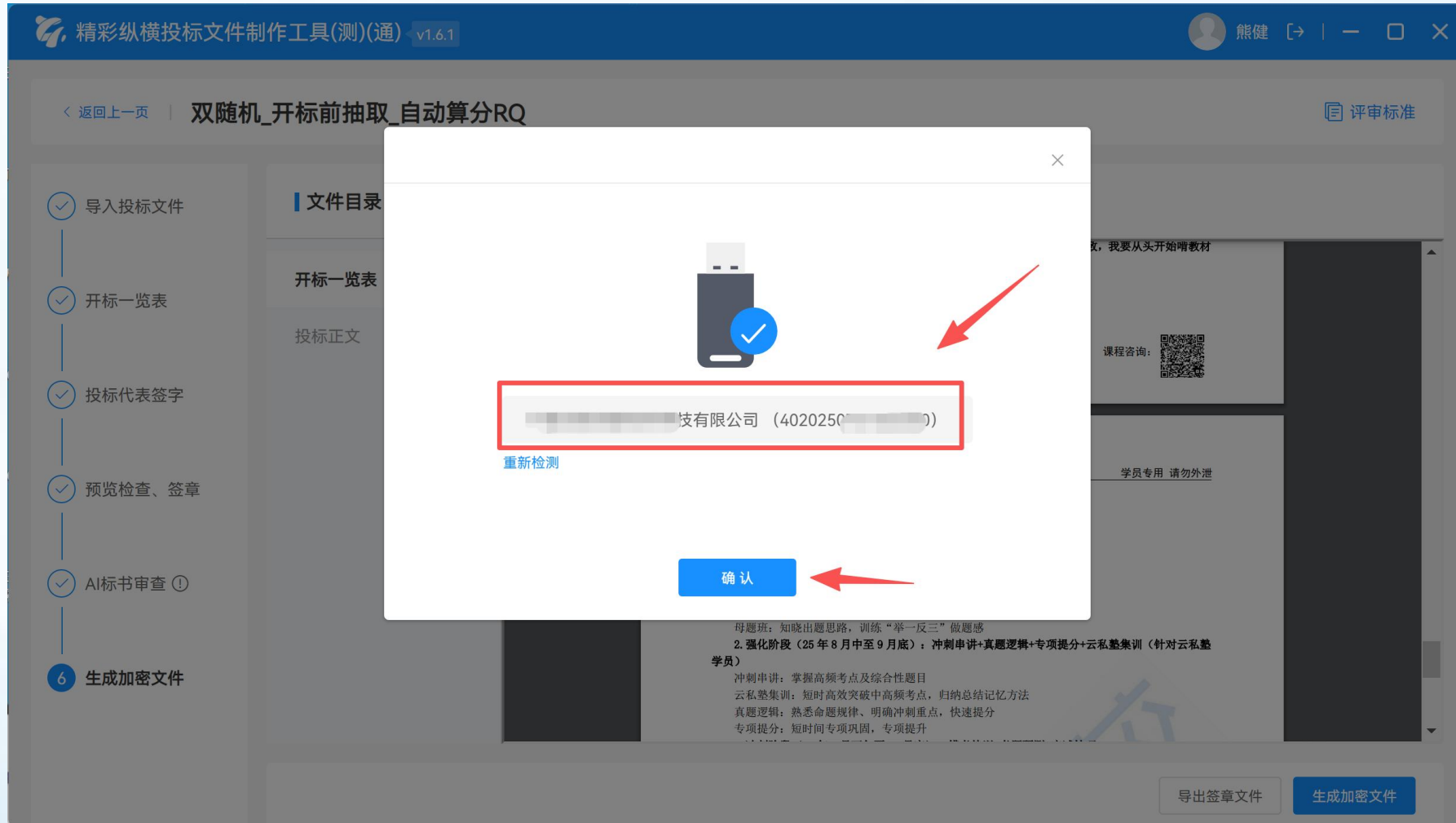
06生成加密文件-选择加密方式

请根据上述流程，选择对应的加密方式（**实物CA—实体CA**，**电子CA—移动CA**）



06生成加密文件-实物CA

选择实物CA进入系统检测，检测成功后选择公司名称并确认，即可生成并保存加密文件（jczh）。



06生成加密文件-电子CA

选择电子CA进入扫码登录环节，系统检测成功后，即可生成并保存加密文件（jczh）。

精彩纵横投标文件制作工具(测)(通) v1.6.1 熊健 [→ | - □ ×]

< 返回上一页 | 双随机_开标前抽取_自动算分RQ 评审标准

文件目录 | 签章文件预览 未加密

导入投标文件

开标一览表

投标代表签字

预览检查、签章

AI标书审查 ①

6 生成加密文件

开标一览表

投标正文

bid_file.pdf 7 / 7

登录-e签章

请使用支付宝扫描二维码

课程咨询: [QR Code]

学员专用 请勿外泄

两种...及行情, 针对性备考

1. 基础阶段 (25年4月至8月底): 精讲班+母题班
精讲班: 基础知识点精讲, 全面掌握教材知识体系
母题班: 知晓出题思路, 训练“举一反三”做题感
2. 强化阶段 (25年8月中至9月底): 冲刺串讲+真题逻辑+专项提分+云私塾集训 (针对云私塾学员)
冲刺串讲: 掌握高频考点及综合性题目
云私塾集训: 短时高效突破中高频考点, 归纳总结记忆方法
真题逻辑: 熟悉命题规律、明确冲刺重点, 快速提分
专项提分: 短时间专项巩固, 专项提升

导出签章文件 生成加密文件

04 加密文件上传与模拟解密

平台上传操作演示及模拟解密验证

上传加密文件

登录精彩纵横官网，进入供应商工作台，打开已参与项目详情页，即可上传加密文件（.jczh格式文件）

The screenshot displays the 'Supplier Workbench' interface. The left sidebar contains navigation options: 首页 (Home), 招标采购 (Bidding and Procurement), 采购履约 (Procurement Fulfillment), 服务&CA (Service & CA), 保证金 (Guarantee Fund), and 企业管理 (Enterprise Management). The '招标采购' menu item is highlighted with a red box. The main content area is divided into sections: '招标文件' (Bidding Documents) with a banner for AI-powered file checking; '投标文件' (Bidding Documents) with a warning about CA requirements and a '上传投标文件' (Upload Bidding Documents) button highlighted in a red box; and '投标文件模拟解密' (Bidding Documents Simulation Decryption) with instructions and a note.

招标文件 投标不易, AI 帮您智能检查投标文件, 防止被废标! 立即使用→

招标文件: 关于平台技术服务费原路退回的情况说明.pdf 预览 下载 | 下载状态: 已下载成功

投标文件 该招标项目属于电子化招投标, 需要CA进行投标文件签章、加密、解密。若企业未购买CA, 请先前往购买。去CA中心&会员购买>

投标文件制作
使用工具制作

投标文件上传
如项目发布新的澄清文件, 请使用最新的澄清文件制作并上传投标文件, 请各位投标人时刻关注项目动态, 如未及时上传投标文件, 投标人将自行承担责任。请先撤回旧投标文件, 再上传新投标文件

上传投标文件 请上传加密后的 .jczh 类型投标文件

撤回投标文件 撤回记录

投标文件提交状态: 未提交 最近提交时间: -

投标文件模拟解密
为保证开标过程中解密成功, 模拟解密操作请在开标前1小时内进行, 如模拟解密失败请立即联系客服 (400-8566-100), 未进行模拟解密导致开标时解密失败的, 相关后果由客户自行承担。
注: 模拟解密只是检测电脑环境是否支持正常的解密操作, 并非真实地对投标文件进行解密

上传加密文件-模拟解密

为确保加密文件在开标时**成功解密**，建议在解密**前半小时内**点击**开始文件解密**

精彩纵横采购系统

官网首页 供应商工作台 江西伟松科技有限公司

回到旧版 熊健

使用工具制作

投标文件上传

① 如项目发布新的澄清文件, 请下载新澄清文件, 再上传新投标文件

② 电子标项目 jczh 下载

撤回投标文件 撤回记录

投标文件提交状态: ● 已提交 最近提交时间: 2026-03-05 14:53:30

投标文件模拟解密

① 为保证开标过程中解密成功, 模拟解密操作请在开标前1小时内进行, 如模拟解密失败请立即联系客服 (400-8566-100), 未进行模拟解密导致开标时解密失败的, 相关后果由客户自行承担。
注: 模拟解密只是检测电脑环境是否支持正常的解密操作, 并非真实地对投标文件进行解密

模拟解密 文件 模拟解密状态: ● 未进行

开始文件模拟解密

关闭

开标概况

● 未开始

进入开标大厅

05 在线开标与文件解密

开标大厅操作流程与现场解密注意事项

在线开标-进入开标大厅

如开标时间已到，请进入供应商后台，找到需开标的项目详情，点击**进入开标大厅**进行解密



The screenshot displays the supplier backend interface. On the left is a navigation menu with icons and labels: 首页 (Home), 招标采购 (Bidding and Procurement), 采购履约 (Procurement Fulfillment), 服务&CA (Service & CA), 保证金 (Guarantee), and 企业管理 (Enterprise Management). The '招标采购' section is expanded, showing sub-items: 已参与项目 (Participated Projects), 招标采购 (Bidding and Procurement), 询比采购 (Inquiry and Comparison Procurement), 竞价采购 (Competitive Procurement), 招募 (Recruitment), 需求调查 (Requirement Investigation), 谈判采购 (Negotiated Procurement), 竞争销售 (Competitive Sales), 受邀项目 (Invited Projects), 订单协同 (Order Collaboration), 项目查询 (Project Query), 全网商机 (All-network Business Opportunities), and 标讯订阅 (Bid News Subscription). The '招标采购' sub-item is highlighted with a red box. The main content area is divided into three sections: 1. 投标文件上传 (Bidding File Upload): Includes a notice about clearing files, a download link for '电子标项目.jczh', and a '撤回记录' (Withdrawal Record) link. The submission status is '已提交' (Submitted) and the time is '2026-03-05 14:53:30'. 2. 投标文件模拟解密 (Bidding File Simulation Decryption): Includes a notice about the importance of simulation decryption and a red note: '注：模拟解密只是检测电脑环境是否支持正常的解密操作，并非真实地对投标文件进行解密'. The simulation status is '模拟成功' (Simulation Successful). 3. 开标概况 (Bidding Overview): Shows '已开标' (Bidding Completed) and a button '进入开标大厅' (Enter Bidding Hall) which is highlighted with a red box and pointed to by a red arrow.

在线开标-文件解密

进入开标大厅，根据页面显示选择对应的CA证书进行文件解密，完成后耐心等待评标结果

返回

开标大厅

国家授时中心标准时间 15:10:59

深色 浅色

1 文件解密
2026-03-05 15:10:06

2 开标结束

【ZBJCZH0042026030001】电子标项目

投标文件解密剩余时间: 00:28:39

开标对话

全部对话

精彩纵横004



文件已解密，请耐心等待开标结果

刷新结果

06 常见问题与服务支持

常见故障排查与技术支持联系方式

⚡ 电子标制作注意事项

安装软件失败

- 建议暂时退出杀毒软件或防火墙，然后重新运行安装程序。

文件上传大小受限

- 系统限制单次上传总大小**不超过500M**，请分批次上传大文件。

评标结果查看

- 确认解密成功后，投标流程正式提交。
- 请**耐心等待招标方**公布最终的评标结果。

异常情况处理

- 如解密过程中无法独立完成解密动作，请立即联系客服（400-8566-100）。
- 注意：**开标结束后将无法进行解密操作。**



邮箱kefu@jczh.com



电话400-8566-100



地址江西省南昌市红谷滩区新龙大厦10F



官网<https://www.jczh.com/>