

景德镇市国有企业阳光采购平台

操 作 指 南

(供应商)

景德镇市景纬数创科技发展有限公司
二〇二五年十二月

目录

一、电脑环境要求	1
二、投标人操作	1
1. 注册	1
1.1. 企业管理	3
2. 投标	5
2.1. 项目参与	5
2.1.1. 招标采购信息	5
2.1.2. 招标采购	6
2.1.3. 询比采购报价	7
2.1.4. 竞价采购	9
2.1.5. 谈判采购	11
2.1.6. 直接采购	12
2.2. 投标客户端的使用	12
2.2.1. 打开投标客户端	12
2.2.2. 文件导入	13
2.2.3. 文件签章	14
2.2.4. 投标文件上传	16
3. 开标	16
4. 评标	18

一、电脑环境要求

建议使用微软自带的 Chrome(谷歌浏览器),同时也兼容 360、edge、QQ 等主流浏览器,不建议使用 IE 浏览器。

二、投标人操作

1. 注册

通过 www.jdzygcg.com, 直接访问平台首页。

进入平台首页, 点击“注册”图标, 进入平台注册界面。



平台注册界面如下, 填写手机号码等信息, 随后选择供应商

点击“开始认证”。然后选择企业类型并填写企业信息，上传相应扫描件，点击最下方的“提交认证”。

您好, 欢迎来到登录平台 客服电话: 400-8566-100 微信公众号

景德镇市国有企业阳光采购平台 | 注册 已有账号? 立即登录

企业注册 专家注册

手机号码 (登录账号)

登录密码

再次确认密码

短信验证码

我已阅读并同意《用户注册协议》《平台隐私策略》《诚信廉洁承诺》

立即注册

采购人 发布企业自身采购或者招标项目

代理机构 接受项目委托采购

供应商 参与投标报价

暂不认证 开始认证

选择主体类型

请选择你的主体类型后按照对应的类别进行认证, 主体认证成功, 将无法变更主体企业; 企业包含: 企业、分支机构、私营企业等。

* 选择主体类型: 企业 事业单位

填写主体信息

* 企业名称: 请输入

* 统一社会信用代码: 请输入

* 企业性质: 请选择

* 法定代表人: 请输入

* 国别地区: 中国 请选择地区

详细地址: 请输入

管理员

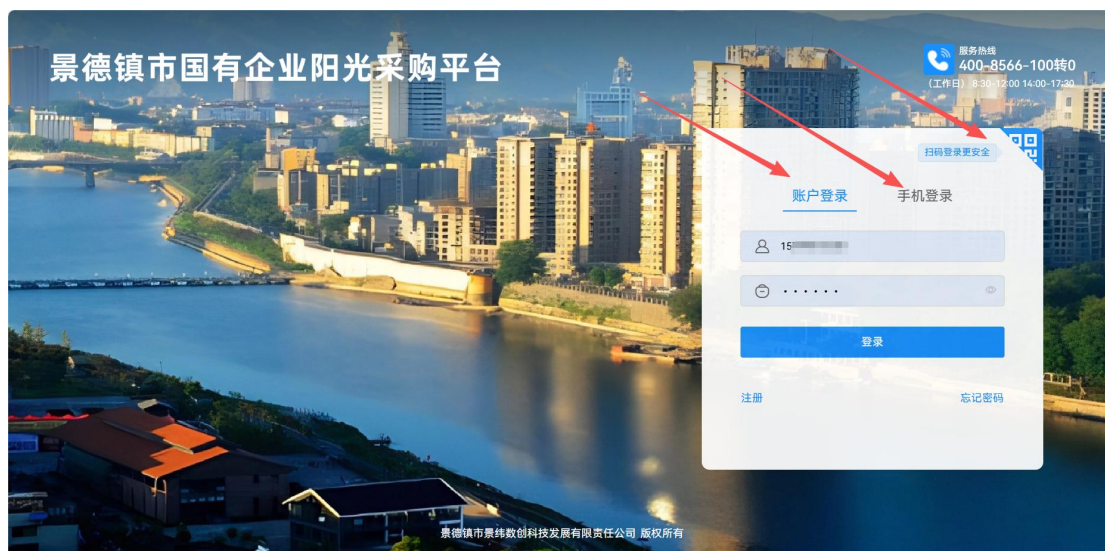
* 管理员姓名: 请输入

管理员电话号码: 18879000001

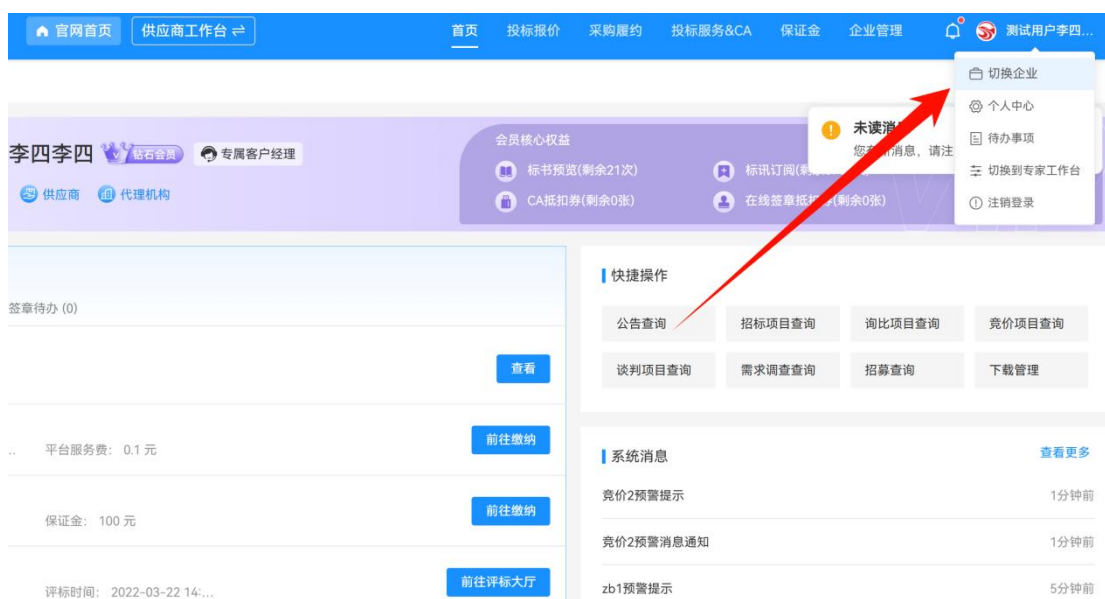
管理员邮箱: 请输入

返回平台首页，点击登录后，可选择三种登录方式，“账号密码登录”“手机短信验证码登录”“微信扫码登录（需绑定微

信)”。



如果账号下有多个企业，点击右上角姓名处，点击“切换企业”，可切换到其他企业或者新增企业。



1.1. 企业管理

“员工管理”：企业管理员可在员工管理页面点击“添加员工”进行新增员工，添加成功后自动生成员工账号，账号为员工手机号码，密码为添加员工时填写的密码；

添加员工时或者点击“修改”可挑战该员工所处的部门以及权限；

景德镇市国有企业阳光采购平台 官网首页 采购人工工作台 首页 招标采购 供应商管理 采购履约 查询统计 ... 陈

组织架构

员工管理

员工列表

商城权限

企业资质

门户管理

证件管理

模板管理

应用开通

请输入部门名称

本公司

测试陈1

姓名: 请输入姓名 手机号: 请输入手机号

状态: 正常 查询 重置 查看全部员工

添加员工

序号	姓名	手机号	公司	所属部门	权限	操作
1	陈	15070994581	测试陈1	测试陈1	管理员	修改

共 1 条 10条/页 < 1 > 前往 1 页

景德镇市国有企业阳光采购平台 官网首页 供应商工作台 首页 招标投标 采购履约 招标投标&CA 保证金 企业管理 ...

组织架构

员工管理

员工列表

店铺权限

企业资质

门户管理

证件管理

品牌管理

应用开通

项目交接

登录日志

请输入部门名称

本公司

测试woderful

姓名: 请输入姓名 手机号: 请输入手机号 状态: 正常

查询 重置 查看全部员工

添加员工

序号	姓名	手机号	公司	所属部门	权限	状态	操作
1	-	15112596605	测试woderful	测试woderful	管理员	正常	修改

共 1 条 10条/页 < 1 > 前往 1 页



2. 投标

2.1. 项目参与

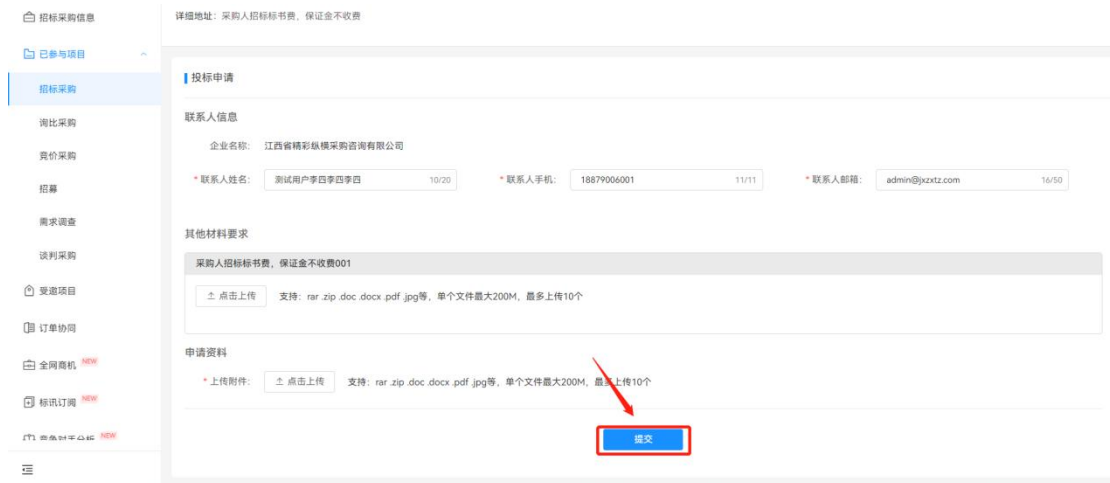
2.1.1. 招标采购信息

打开景德镇市国有企业采购平台
 (<https://www.jdzygcg.com/>) 登录后选择“投标报价模块”
 (也可直接在网站浏览到意向项目直接点立即参与), 找到想参加的项目点击右边的查看详情后点击立即参与。





将需要报名信息进行完善，点击“提交”进行报名。



2.1.2. 招标采购

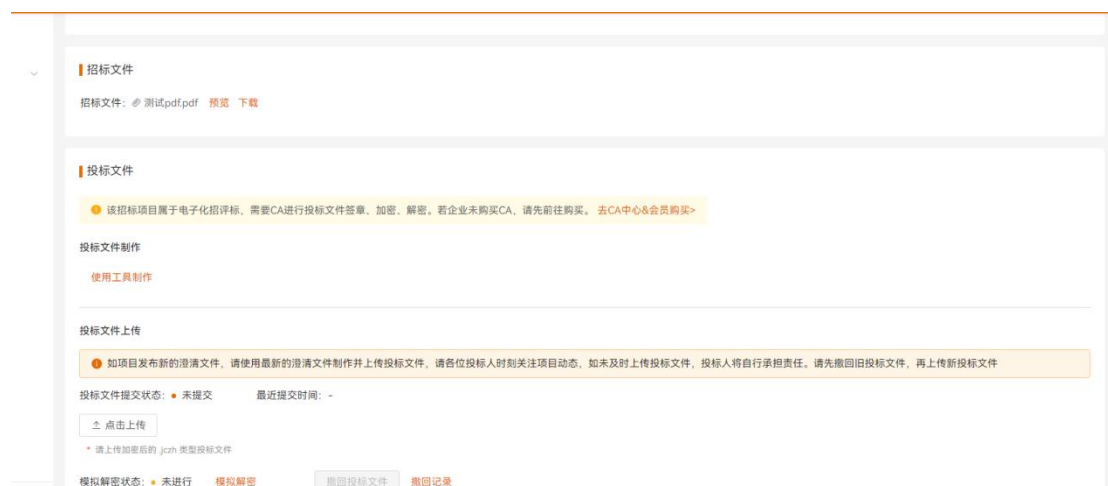
完成报名提交后，可在“已参与项目”中“招标”菜单下，选择项目点击右侧“进入项目”；



填写完联系人方式后提交后即可缴纳标书费并获取标书（如

项目需要审核参与材料则需要先提交申请材料，项目发布人审核通过后才能获取标书)。

招标采购项目分为“线上开评标”和“线下开评标”，如项目为线上开评标，则需要办理 ca 锁进行制作投标文件，如下点击“使用工具制作”按钮进行制作，制作完成后进行上传；如项目为线下开评标项目，则无需进行 ca 锁线上制作投标文件。



2.1.3. 询比采购报价

完成报名提交后，点击“投标报价——已参与项目——询比”，选择对应项目点击右侧“进入项目”，可查看项目审核情况，项目公告变更公告等信息；



进入项目后点击“提交”按钮，即可完成项目的报名；

百万全网优质商机和公告信息，一键拓客！ 立即前往

返回上一页 | 询比 | 交易详情 | 购买一批设备

购买一批设备 查看公告 变更公告 (0) 查看询比信息

询比编号: XBJJKXZXTZJTYXGS2023050001 当前状态: 全部
 报价截止时间: 2023-05-05 23:59 报价剩余时间: 1天8时9分44秒

询比单位: 江西省精彩纵横采购咨询有限公司 采购单位分析
 收货地点: 北京市 / 市辖区 / 东城区 详细地址: -

报价申请 关注微信公众号, 获取项目最新动态 立即关注 > 对供应商要求

联系人信息

企业名称: 江西国泰民爆集团股份有限公司

* 联系人姓名: 测试用户D 5/20 * 联系人手机: 11179006004 11/11 * 联系人邮箱: 请填入联系人邮箱 0/50

提交

报价前需要进行“平台使用费”及“保证金”的缴纳，完成以上支付后，即可对商品进行报价，供应商需在报价截止时间前登录系统填写报价内容，如果有附件也可上传；

平台使用费

0.01 元 (支付成功)

大写: 壹分

如需开具发票, 请前往个人中心的费用账单申请开具发票 立即前往>>

询比文件

-

保证金

保证金: 21,311.00 元 缴纳状态: 已缴纳 缴纳时间: 2022-08-26 17:32:59

大写: 贰万壹仟叁佰壹拾壹元整

缴费方式: 现金支付

如存在审核，待报名审核通过后，在报价单菜单下点击“前往报价”，

报价单

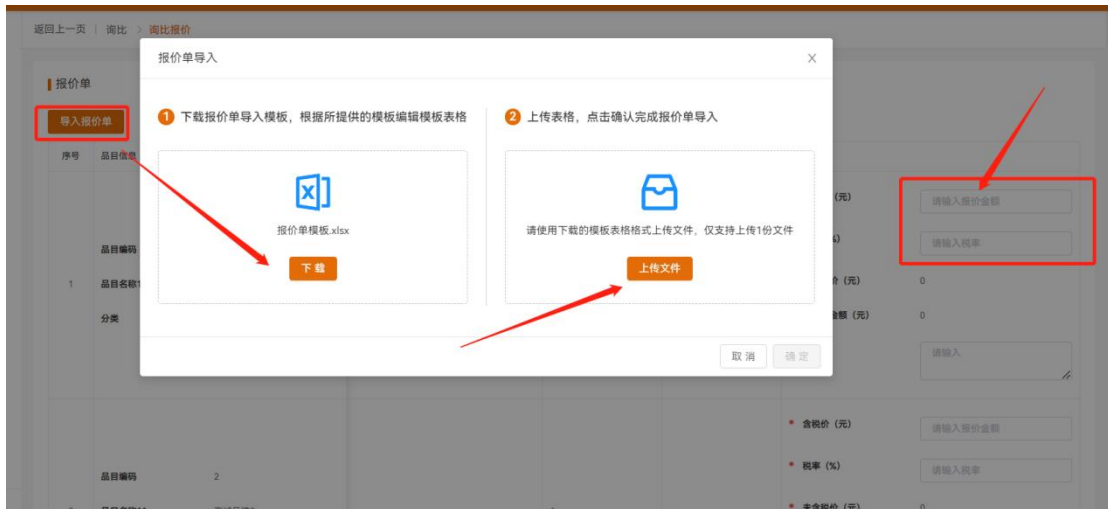
第1轮报价

本轮未报价

截止时间: 2023-05-05 23:59:59

前往报价

如品目种类繁多可点击下载报价表模板，通过 excel 导入的方式；也可直接在线填写对应的报价信息



报价完成后，在“报价附件”中“点击上传”可上传报价相关附件，点击“提交报价”即可完成报价单提交。



根据项目进展可在此查看“候选人公示”及“结果通知书”；



2.1.4. 竞价采购

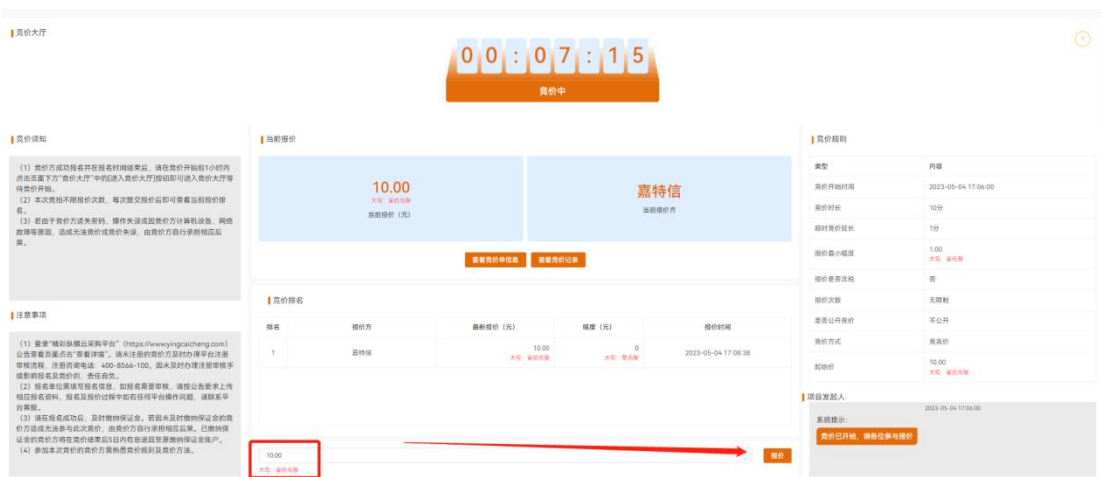
点击“竞价”菜单，进入需要竞价的项目；



查看项目竞价信息，并完成相关的保证金等支付操作后，点击“竞价大厅”



填写项目报价金额，完成后点击右侧“报价”按钮进行报价，报价成功后报价信息将在线上“竞价排名”上面；



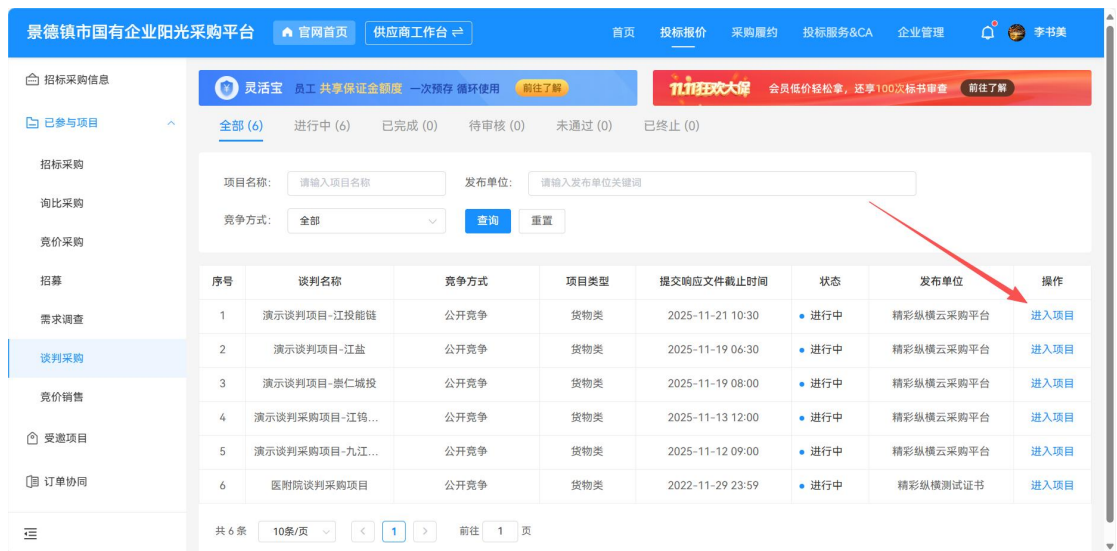
竞价结束后，待招标方发布结果通知书后可查看项目最终成交信息，中标单位支付“平台服务费”，并可在线发起保证金退

款申请。

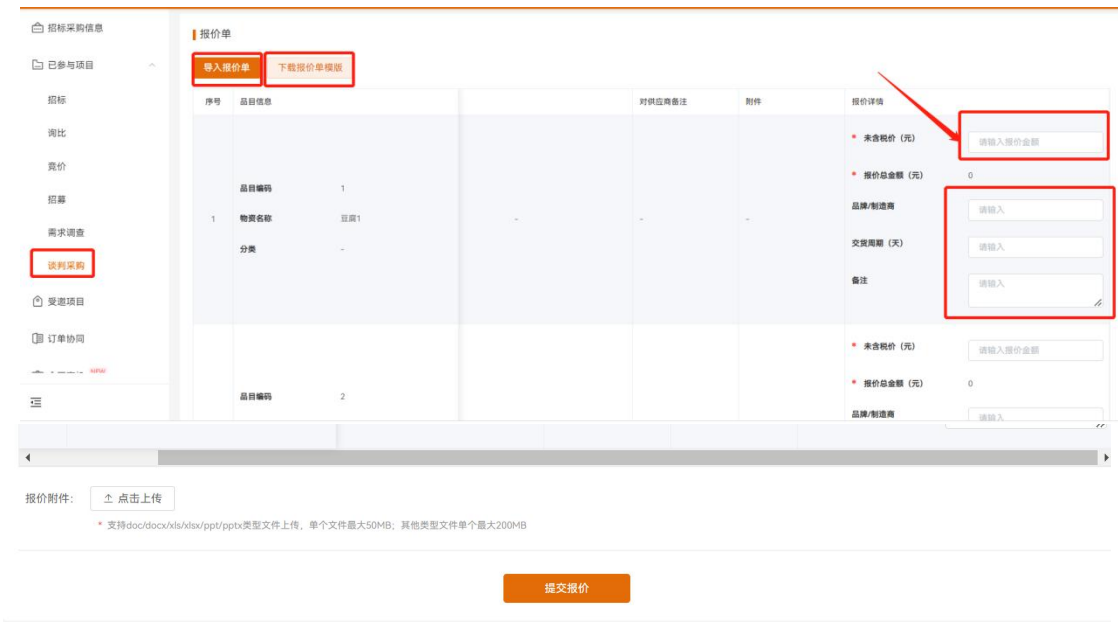


2.1.5. 谈判采购

打开“谈判采购”菜单，进入需要谈判的项目；



在“报价单”模块下填写项目的报价信息，完成后并按照规定上传附件，点击“提交报价”即可；也可通过点击左上角“下载报价单模板”进行下载报价信息，填写报价信息后点击“导入报价单”，选择填写完成的报价单模板导入到系统中，再点击“提交报价”。



2.1.6. 直接采购

登录平台，在“投标报价--受邀项目”中查看项目。



2.2. 投标客户端的使用

2.2.1. 打开投标客户端

进入已经参与的电子化项目，点击“使用工具制作”，浏览器会请求打开投标文件制作软件（如果尚未安装点击蓝色字体的“点击此处”将弹出下载安装链接），也可以直接手动打开投标客户端软件，登录后即可进入文件制作页面。





2.2.2. 文件导入

打开软件后进入对应的项目，点击“前往制作”，填写一览表信息，在对应目录下点击右上角“上传文件”按钮上传制作好的文件，然后点击“文件合并预览”。

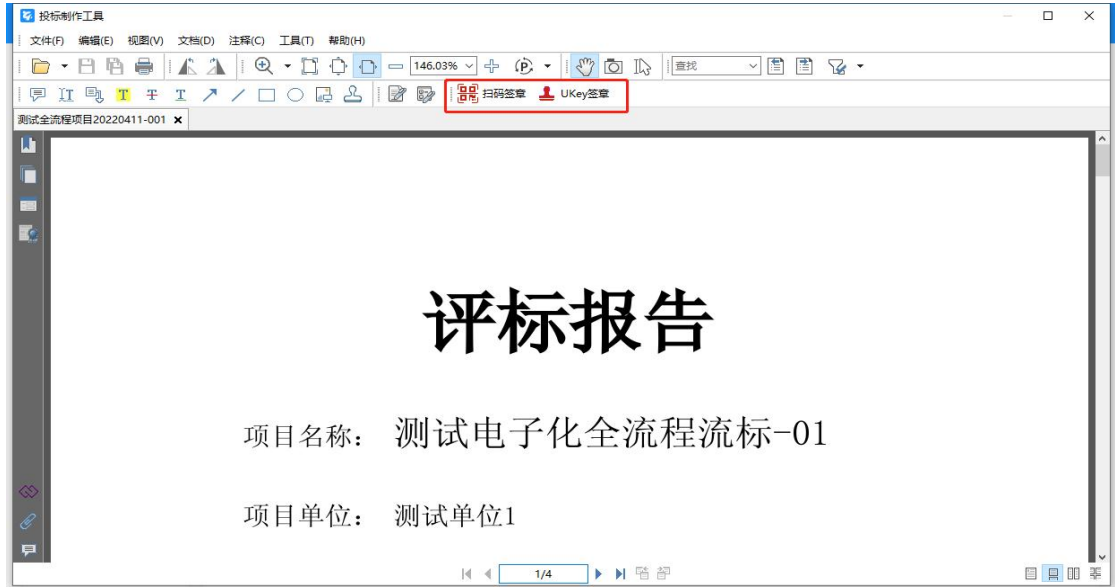




2.2.3. 文件签章

点击“签章”进入签章页面，可选择实体 ca 或者支付宝扫码签章（需办理移动 ca 绑定支付宝）。





可选择“企业公章”或者“法人章”，签章方式可自选，签章后点击“生成加密文件”即可生成加密版可上传的投标文件；





2.2.4. 投标文件上传

进入已经参与的电子化项目，在“投标文件上传”下方“点击上传”，选择生成的加密文件进行上传，上传成功后也可在投标截止时间前撤销并重新上传；

备注：支持在线模拟解密，插入 ca 锁点击“模拟解密”即可。



3. 开标

开标时间到了之后，如果需要远程解密投标文件，则打开项目详情，点击“进入开标大厅”；

点击中间的“解密”按钮，通过加密生成该投标文件的 ca

锁或者移动 ca 进行解密；

开标结束后可在此页面查看本次项目己方单位的开标一览表信息。



4. 评标

评标过程中专家可能会发起询标或者二轮报价，进入对应评审项目后点击“进入评标大厅”，评审专家如果发起询标则会在左侧显示，投标单位作出对应回复即可，评审专家如果发起二次报价则会在右侧显示，投标单位提交新的报价即可。

