

赣州南康区阳光采购平台

操 作 指 南

(供应商)

二〇二六年三月

目录

一、电脑环境要求.....	1
二、投标人操作.....	1
1. 注册.....	1
1.1. 企业管理.....	4
2. 投标.....	4
2.1. 项目参与.....	4
2.1.1. 招标采购信息.....	4
2.1.2. 招标采购.....	5
2.1.3. 询比采购报价.....	6
2.1.4. 竞价采购.....	9
2.1.5. 谈判采购.....	10
2.1.6. 直接采购.....	11
2.2. 投标客户端的使用.....	11
2.2.1. 打开投标客户端.....	11
2.2.2. 文件导入.....	12
2.2.3. 文件签章.....	13
2.2.4. 投标文件上传.....	15
3. 开标.....	15
4. 评标.....	16

一、电脑环境要求

建议使用微软自带的 Chrome(谷歌浏览器),同时也兼容 360、edge、QQ 等主流浏览器,不建议使用 IE 浏览器。

二、投标人操作

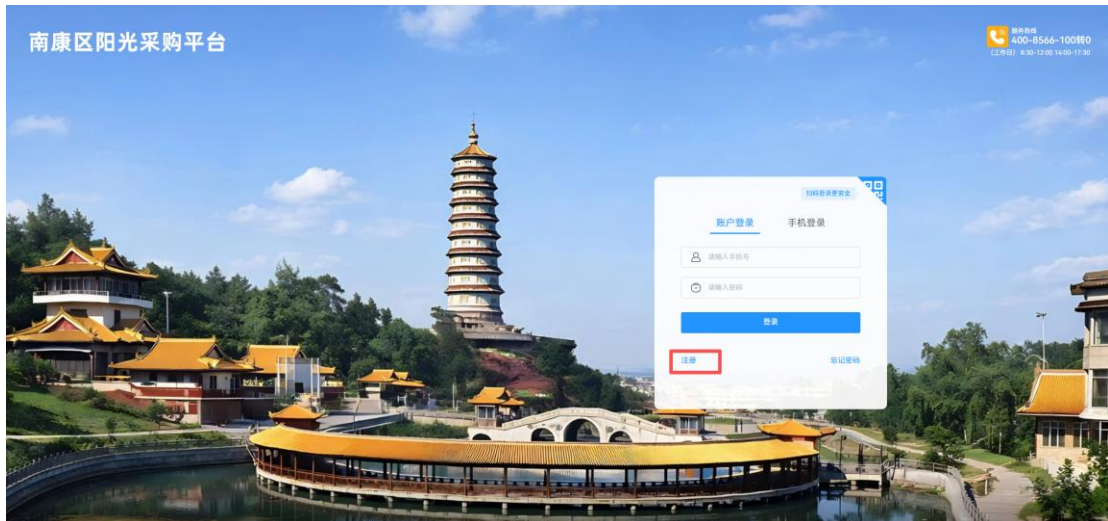
1. 注册

通过 <https://www.gznkcg.jczh.com/>, 直接访问平台首页。



点击“供应商”进入注册登录页,点击“注册”图标,进入平台注册界面。





平台注册界面如下，填写手机号码等信息，随后选择供应商点击“开始认证”。然后选择企业类型并填写企业信息，上传相应扫描件，点击最下方的“提交认证”。



选择主体类型
请选择你的主体类型后按照对应的类别进行认证，主体认证成功，将无法变更主体企业：企业包含：企业、分支机构、私营企业等。

* 选择主体类型：

填写主体信息

* 企业名称：

* 统一社会信用代码：

* 企业性质：

* 法定代表人：

* 国别地区：

详细地址：

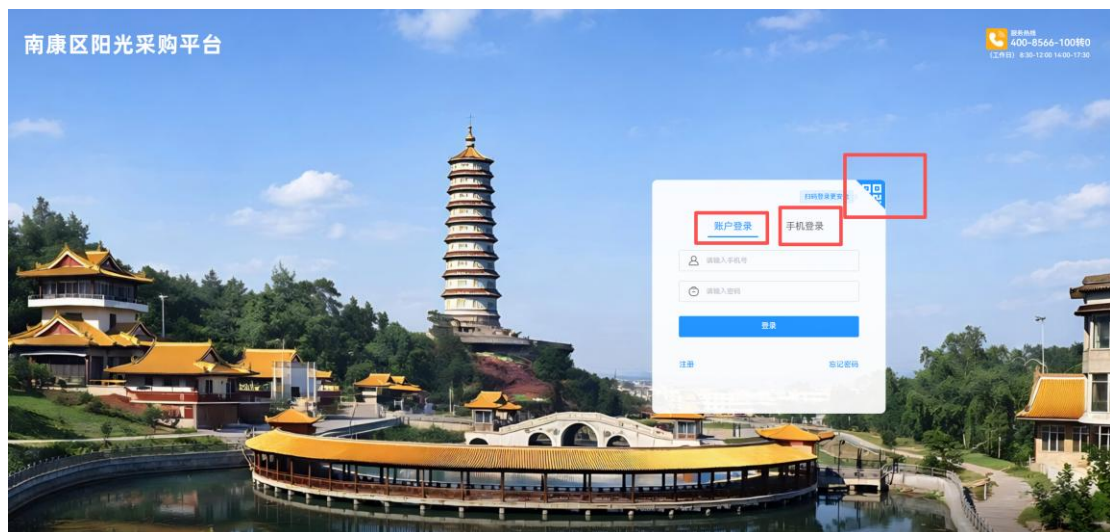
管理员

* 管理员姓名：

管理员电话号码：

管理员邮箱：

返回平台首页，点击登录后，可选择三种登录方式，“帐号密码登录”、“手机短信验证码登录”、“微信扫码登录（需绑定微信）”。



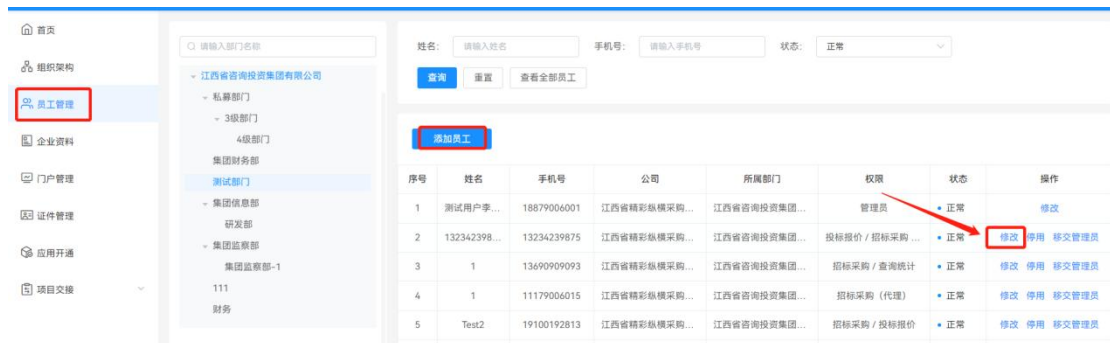
如果账号下有多个企业，点击右上角姓名处，点击“切换企业”，可切换到其他企业或者新增企业。



1.1. 企业管理

“员工管理”：企业管理员可在员工管理页面点击“添加员工”进行新增员工，添加成功后自动生成员工帐号，帐号为员工手机号码，密码为添加员工时填写的密码；

添加员工时或者点击“修改”可挑战该员工所处的部门以及权限；



2. 投标

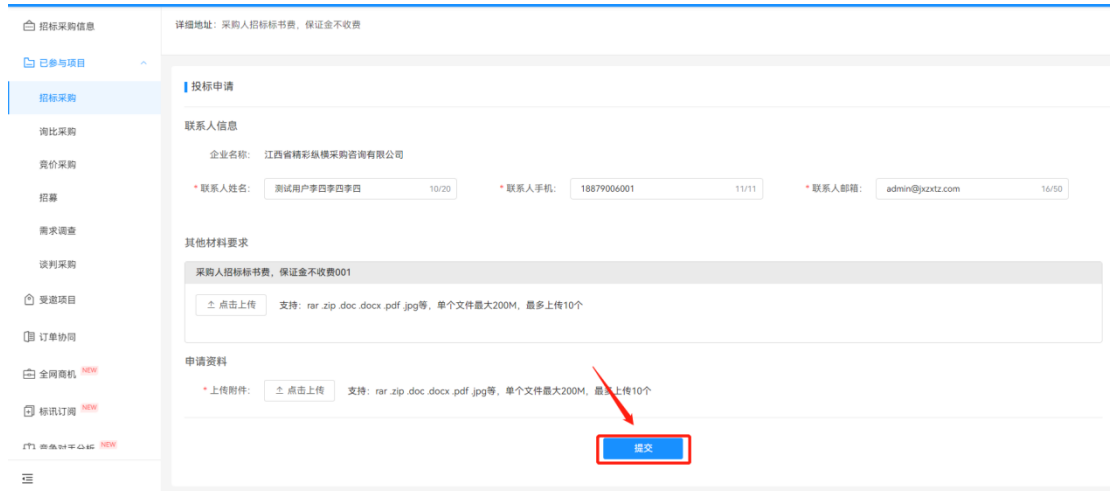
2.1. 项目参与

2.1.1. 招标采购信息

打开南康区阳光采购平台 (<https://gzknkg.jczh.com/>) 登录后选择“投标报价模块”（也可直接在网站浏览到意向项目直接点击立即参与），找到想参加的项目点击右边的查看详情后点击立即参与。



将需要报名信息进一步完善，点击“提交”报名。



2.1.2. 招标采购

完成报名提交后，可在“已参与项目”中“招标”菜单下，选择项目点击右侧“进入项目”；

序号	招标名称	项目类型	招标方式	状态	发布单位	操作
1	1111111111111111	工程类	公开招标	待审核	嘉特值	进入项目
2	招标文件稿后上传003	工程类	公开招标	已完成	采购人	进入项目
3	1111111111111111	工程类	公开招标	进行中	嘉特值	进入项目
4	采购咨询	货物类	公开招标	未通过	广西风华服饰有限公司	进入项目
5	公开稿后上传文件报名审核1684739487286	货物类	公开招标	进行中	江西省江招科技有限公司	进入项目
6	测试电子标报价0518-2	工程类	公开招标	进行中	嘉特值	进入项目
7	保证金退款进度测试517X2	货物类	公开招标	已完成	江西省民爆投资有限公司	进入项目
8	公开串子标1A6A2R817A0D99	货物类	公开招标	进行中	江西省江招科技有限公司	进入项目

填写完联系人方式后提交后即可缴纳标书费并获取标书（如项目需要审核参与材料则需要先提交申请材料，项目发布人审核通过后才能获取标书）。

招标采购项目分为“线上开评标”和“线下开评标”，如项目为线上开评标，则需要办理 ca 锁进行制作投标文件，如下点击“使用工具制作”按钮进行制作，制作完成后进行上传；如项目为线下开评标项目，则无需进行 ca 锁线上制作投标文件。

招标文件

招标文件: [测试.pdf.pdf](#) [预览](#) [下载](#)

投标文件

该招标项目属于电子化招标评标, 需要CA进行投标文件签章、加密、解密。若企业未购买CA, 请前往购买。 [去CA中心&会员购买>](#)

投标文件制作

[使用工具制作](#)

投标文件上传

如项目发布新的澄清文件, 请使用最新的澄清文件制作并上传投标文件, 请各位投标人时刻关注项目动态, 如未及时上传投标文件, 投标人将自行承担风险。请先撤回旧投标文件, 再上传新投标文件

投标文件提交状态: ● 未提交 最近提交时间: -

[点击上传](#)

* 请上传加密后的 .jch 类型投标文件

模拟解密状态: ● 未进行 [模拟解密](#) [撤回投标文件](#) [撤回记录](#)

2.1.3. 询比采购报价

完成报名提交后, 点击“[投标报价——已参与项目——询比](#)”, 选择对应项目点击右侧“[进入项目](#)”, 可查看项目审核情况, 项

目公告变更公告等信息；

The screenshot shows a dashboard with a navigation menu on the left and a main content area. The main content area has a header with filters and a table of projects. The table has columns for '序号' (Serial Number), '询比单名称' (Request Name), '采购类型' (Procurement Type), '询比方式' (Request Method), '报价截止时间' (Bid Deadline), '状态' (Status), '发布单位' (Issuing Unit), and '操作' (Action). The third row is highlighted, and the '进入项目' button in the '操作' column is circled in red with an arrow pointing to it.

序号	询比单名称	采购类型	询比方式	报价截止时间	状态	发布单位	操作
1	机电询比-测试-周-保证金	单次采购	公开询比	2023-06-09 15:31	已完成	江西省机电设备招标有限公...	进入项目
2	询比报名审核	单次采购	公开询比	2023-05-17 10:41	已完成	江西省江招科技有限公司	进入项目
3	11222	单次采购	公开询比	2023-06-26 23:59	进行中	高特信	进入项目
4	【询比会员抵扣】02账号发布...	单次采购	公开询比	2023-04-13 23:59	已终止	高特信	进入项目
5	测试单指0403-1	单次采购	公开询比	2023-04-03 23:59	进行中	武汉天源物业管理有限责任...	进入项目

进入项目后点击“提交”按钮，即可完成项目的报名；

The screenshot shows the '报价申请' (Bid Application) page. It includes a header with navigation links and a main content area with a form. The form has fields for '联系人姓名' (Contact Name), '联系人手机' (Contact Mobile), and '联系人邮箱' (Contact Email). The '提交' button is highlighted with a red box and an arrow pointing to it.

当前状态: 全部
报价剩余时间: 1天8时9分44秒

报价申请 关注微信公众号，获取项目最新动态 立即关注 > 对供应商要求

联系人信息
企业名称: 江西国泰民爆集团股份有限公司

* 联系人姓名: 测试用户D 5/20 * 联系人手机: 11179006004 11/11 * 联系人邮箱: 请输入联系人邮箱 0/50

提交

报价前需要进行“平台使用费”及“保证金”的缴纳，完成以上支付后，即可对商品进行报价，供应商需在报价截止时间前登录系统填写报价内容，如果有附件也可上传；

The screenshot shows a payment confirmation page. It has three main sections: '平台使用费' (Platform Usage Fee), '询比文件' (Request File), and '保证金' (Guarantee Fund). The '平台使用费' section shows a payment of 0.01元 (支付成功). The '保证金' section shows a payment of 21,311.00元 (已缴纳).

平台使用费
0.01元 (支付成功)
大写: 壹分
如需开具发票, 请前往个人中心的费用账单申请开具发票 立即前往>>

询比文件
-

保证金
保证金: 21,311.00元 缴纳状态: 已缴纳 缴纳时间: 2022-08-26 17:32:59
大写: 贰万壹仟叁佰壹拾壹元整
缴费方式: 现金支付

如存在审核，待报名审核通过后，在报价单菜单下点击“前往报价”，

报价单

第1轮报价

本轮未报价

截止时间: 2023-05-05 23:59:59

[前往报价](#)

如品目种类繁多可点击下载报价表模板，通过 excel 导入的方式；也可直接在线填写对于的报价信息

返回上一页 | 询比 > 询比报价

报价单

导入报价单

1 下载报价单导入模板，根据所提供的模板编辑模板表格

2 上传表格，点击确认完成报价单导入

报价单模板.xlsx

请下载

请使用下载的模板表格格式上传文件，仅支持上传1份文件

上传文件

取消 确定

请输入报价金额

请输入税率

含税价 (元)

税率 (%)

未含税价 (元)

报价完成后，在“报价附件”中“点击上传”可上传报价相关附件，点击“提交报价”即可完成报价单提交。

报价附件

点击上传

支持 doc/docx/xls/xlsx/ppt/pptx 类型文件上传，单个文件最大 50MB；其他类型文件单个最大 200MB；最多上传 10 个。

保存报价 提交报价

累计报价金额: 4.00 大写: 肆元整

根据项目进展可在此查看“候选人公示”及“结果通知书”；

候选供应商

候选人公示 候选供应商公示定时发布 查看公示

项目通知书

已授标

您所参与的当前项目已授标。如有问题，请联系当前项目经理或者拨打客服电话400-8566-100

采购单位还有更多项目在进行，分析采购单位采购规模，获取项目联系人及联系方式，挖掘更多商机

开始分析

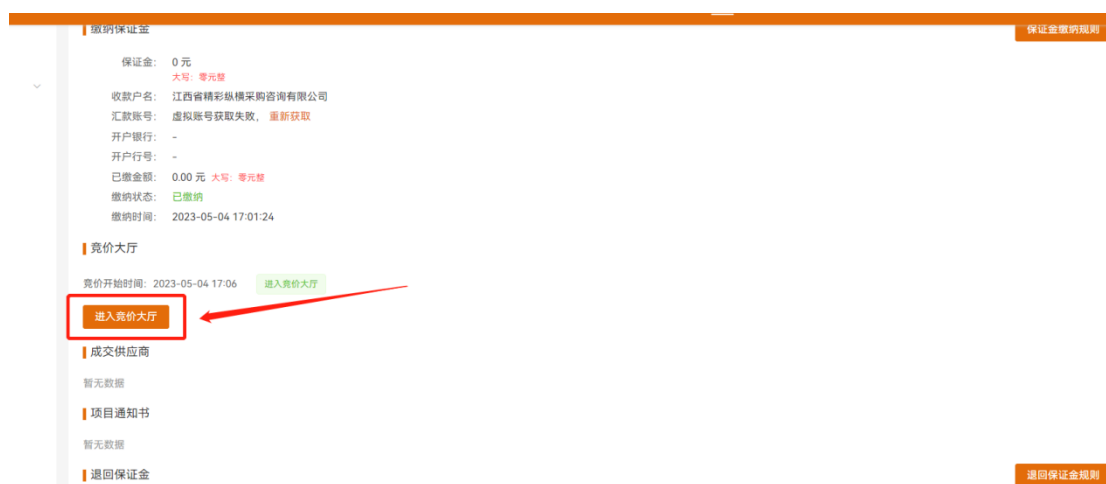
结果通知书: 成交通知书 下载

2.1.4. 竞价采购

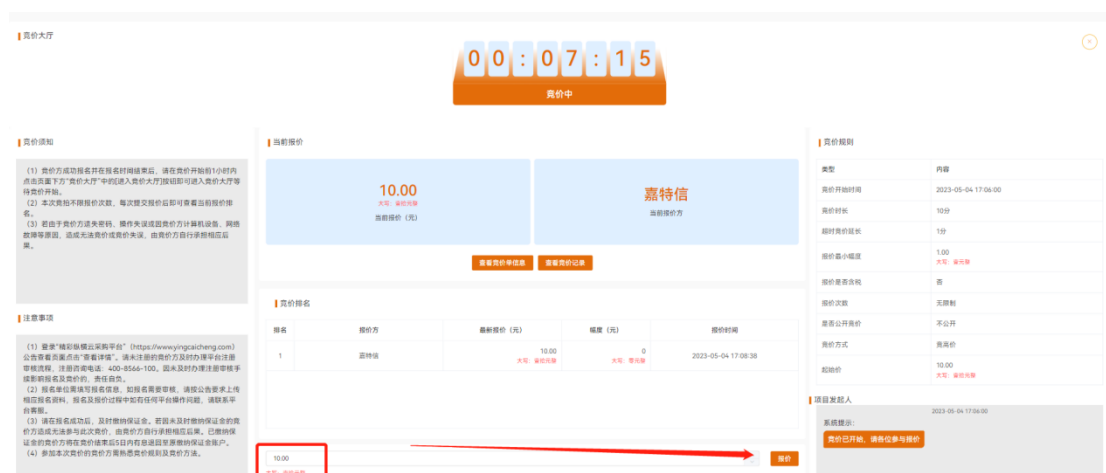
点击“竞价”菜单，进入需要竞价的项目；



查看项目竞价信息，并完成相关的保证金等支付操作后，点击“竞价大厅”



填写项目报价金额，完成后点击右侧“报价”按钮进行报价，报价成功后报价信息将线上在“竞价排名”上面；



竞价结束后，待招标方发布结果通知书后可查看项目最终成

交信息，中标单位支付“平台服务费”，并可在线发起保证金退款申请。

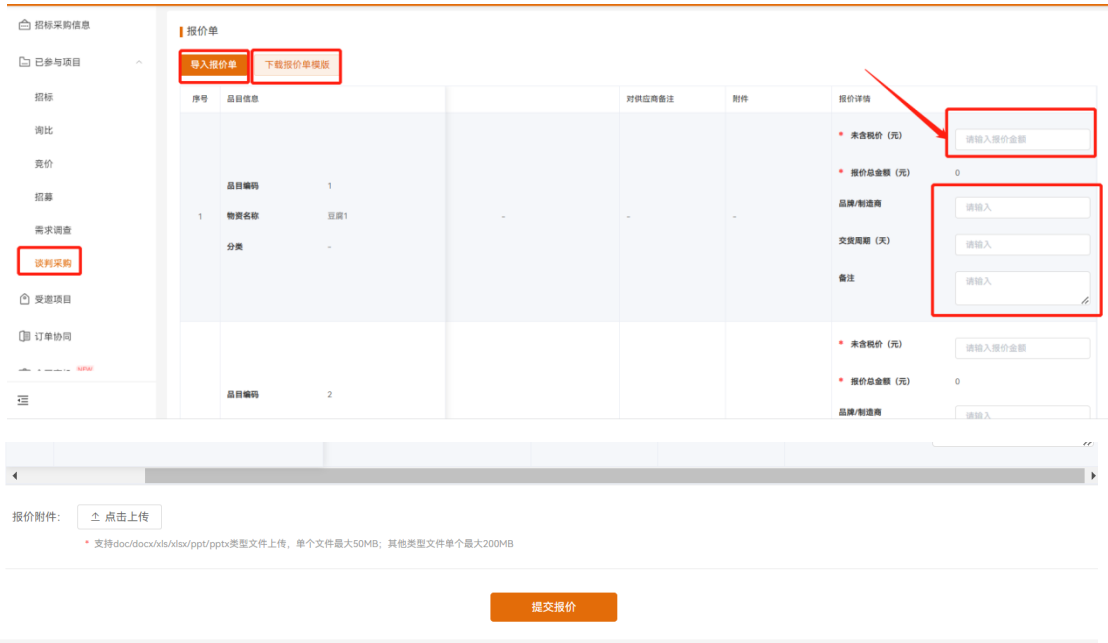


2.1.5. 谈判采购

打开“谈判采购”菜单，进入需要谈判的项目；



在“报价单”模块下填写项目的报价信息，完成后并按照规定要求上传附件，点击“提交报价”即可；也可通过点击左上角“下载报价单模板”进行下载报价信息，填写报价信息后点击“导入报价单”，选择填写完成的报价单模板导入到系统中，再点击“提交报价”。



2.1.6. 直接采购

登录平台，在“投标报价--受邀项目”中查看项目。

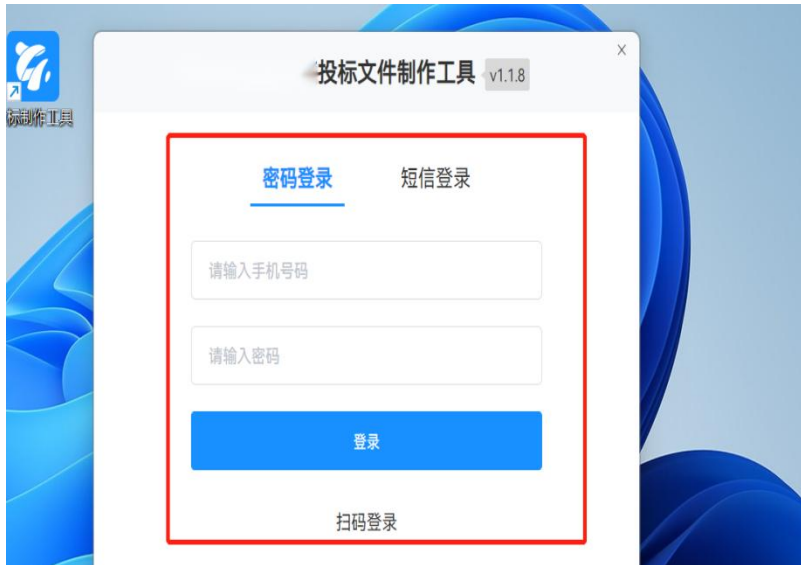


2.2. 投标客户端的使用

2.2.1. 打开投标客户端

进入已经参与的电子化项目，点击“使用工具制作”，浏览器会请求打开投标文件制作软件（如果尚未安装点击蓝色字体的“点击此处”将弹出下载安装链接），也可以直接手动打开投标客户端软件，登录后即可进入文件制作页面。

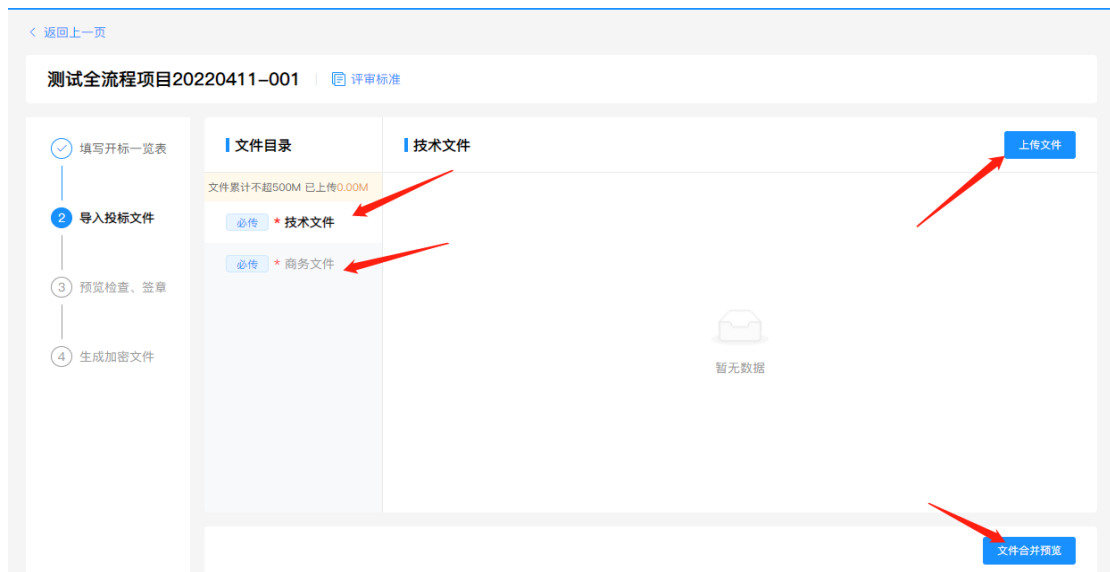




2.2.2. 文件导入

打开软件后进入对应的项目，点击“前往制作”，填写一览表信息，在对应目录下点击右上角“上传文件”按钮上传制作好的文件，然后点击“文件合并预览”。

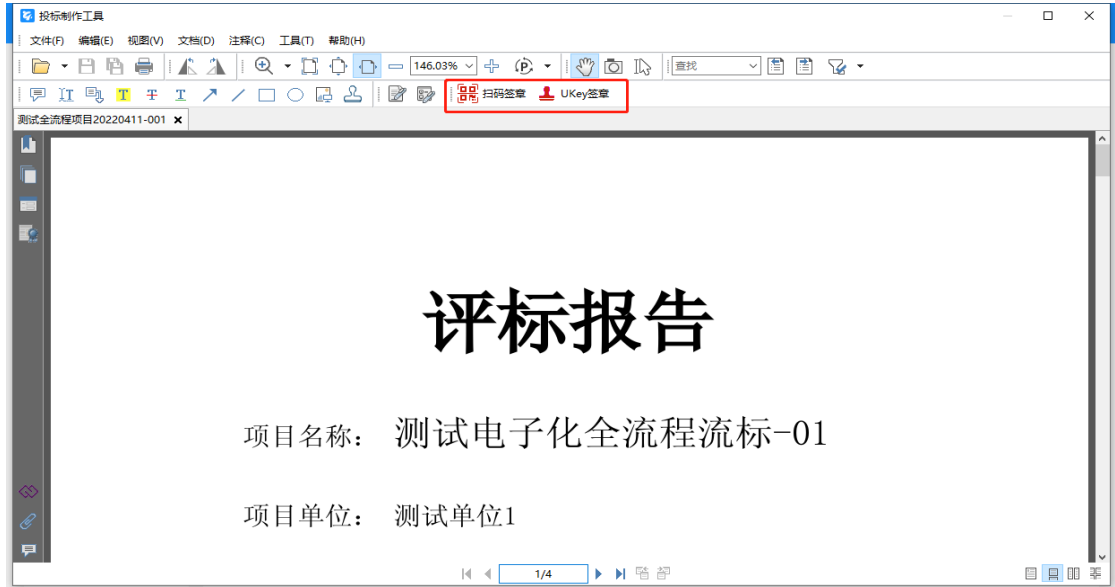




2.2.3. 文件签章

点击“签章”进入签章页面，可选择实体 ca 或者支付宝扫码签章（需办理移动 ca 绑定支付宝）。





可选择“企业公章”或者“法人章”，签章方式可自选，签章后点击“生成加密文件”即可生成加密版可上传的投标文件；





2.2.4. 投标文件上传

进入已经参与的电子化项目，在“投标文件上传”下方“点击上传”，选择生成的加密文件进行上传，上传成功后也可在投标截止时间前撤销并重新上传；

备注：支持在线模拟解密，插入 ca 锁点击“模拟解密”即可。

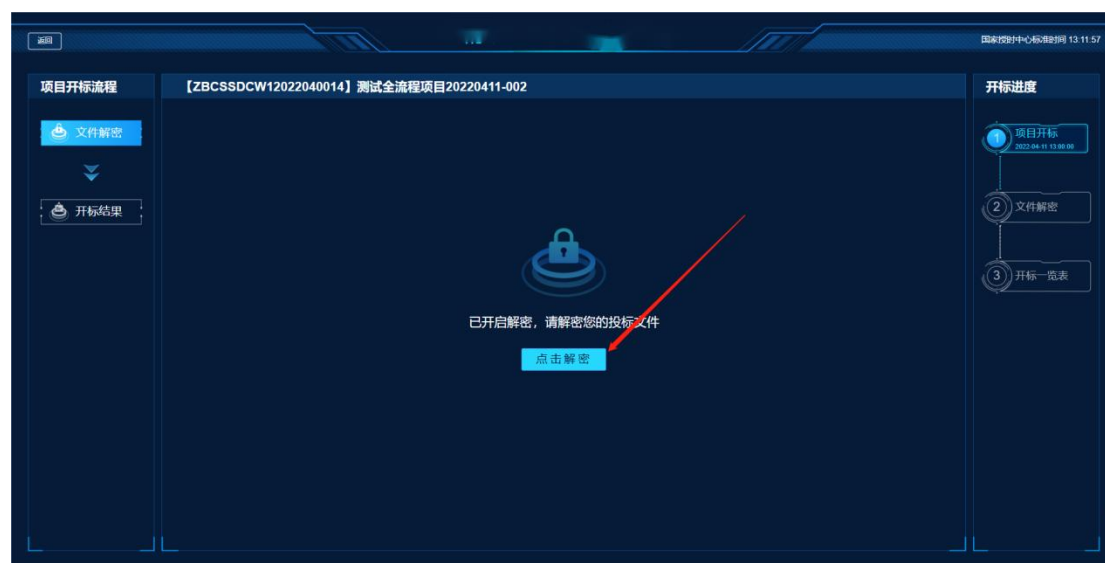


3. 开标

开标时间到了之后，如果需要远程解密投标文件，则打开项目详情，点击“进入开标大厅”；

点击中间的“解密”按钮，通过加密生成该投标文件的 ca 锁或者移动 ca 进行解密；

开标结束后可在此页面查看本次项目己方单位的开标一览表信息。



4. 评标

评标过程中专家可能会发起询标或者二轮报价，进入对应评

审项目后点击“进入评标大厅”，评审专家如果发起询标则会在左侧显示，投标单位作出对应回复即可，评审专家如果发起二次报价则会在右侧显示，投标单位提交新的报价即可。

