

景德镇市国有企业阳光采购平台

操 作 指 南

(采购人/代理机构)

景德镇市景纬数创科技发展有限公司
二〇二五年十二月

目录

一、电脑环境要求	3
二、采购人/代理机构操作	3
1. 登陆系统	3
1.1 采购人注册及登录	3
1.2. 企业管理	6
2. 招标采购	8
2.1. 委托采购功能介绍	8
2.1.1. 发布委托	8
2.1.2. 跟踪委托项目	9
2.1.3. 代理机构采购项目发布	9
2.2. 招标采购功能介绍	10
2.2.1. 项目发布	10
2.2.2 线上开评标（如线下开标项目无需此操作）	17
2.2.3. 答疑澄清、变更公告和流标处理	20
2.2.4. 定标	23
3. 询比采购功能介绍	25
3.1. 发布询比采购	25
3.2. 询比采购信息查询	32
3.2.1 线上开评标（如线下开标项目无需此操作）	32
3.2.2 线下开评标（如线上开标项目无需此操作）	40
3.2.3 定标	41
3.2.4 信息变更、异常处理	44
4. 竞价采购功能介绍	47
4.1. 发布竞价采购	48
4.2. 竞价采购项目管理	52
5. 谈判采购功能介绍	55
5.1. 发布谈判采购	55
5.2. 谈判采购项目管理	57
6. 直接采购	62
6.1 发布直接采购	62
7. 备案采购	63
7.1 项目登记	63
7.2 结果备案	64
8. 供应商招募	65
8.1. 供应商招募	65
8.2. 供应商库	69
9. 专家管理	69
9.1. 专家入库审核	69
9.2. 专家维护	70
9.3. 专家抽取	71
10. 平台技术支持	74

一、电脑环境要求

建议使用微软自带的 Chrome（谷歌浏览器），同时也兼容 360、edge、QQ 等主流浏览器，不建议使用 IE 浏览器。

二、采购人/代理机构操作

1. 登录系统

1.1 采购人注册及登录

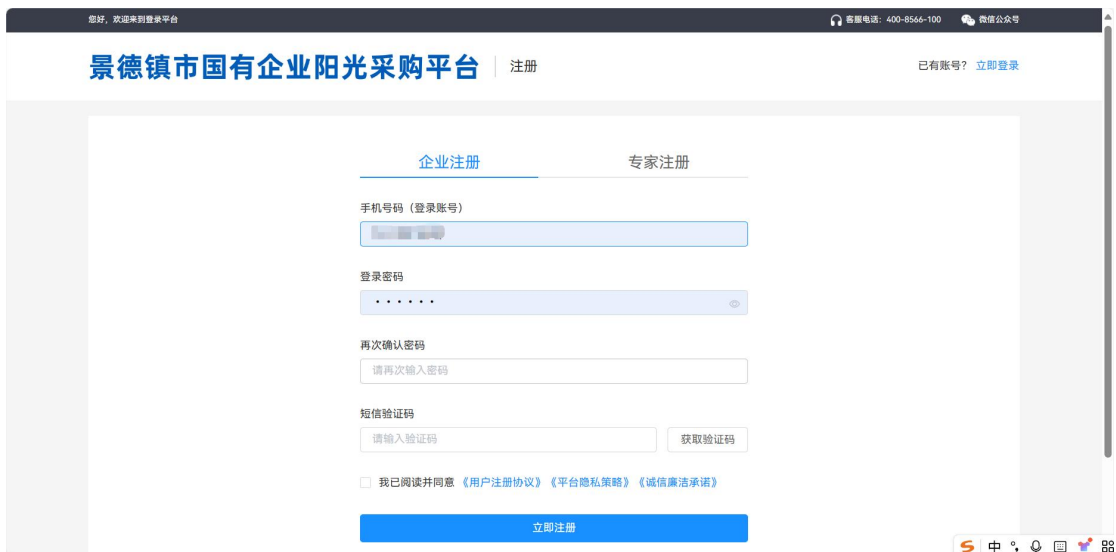
通过 [www. jdzygcg. com](http://www.jdzygcg.com) 直接访问平台首页。

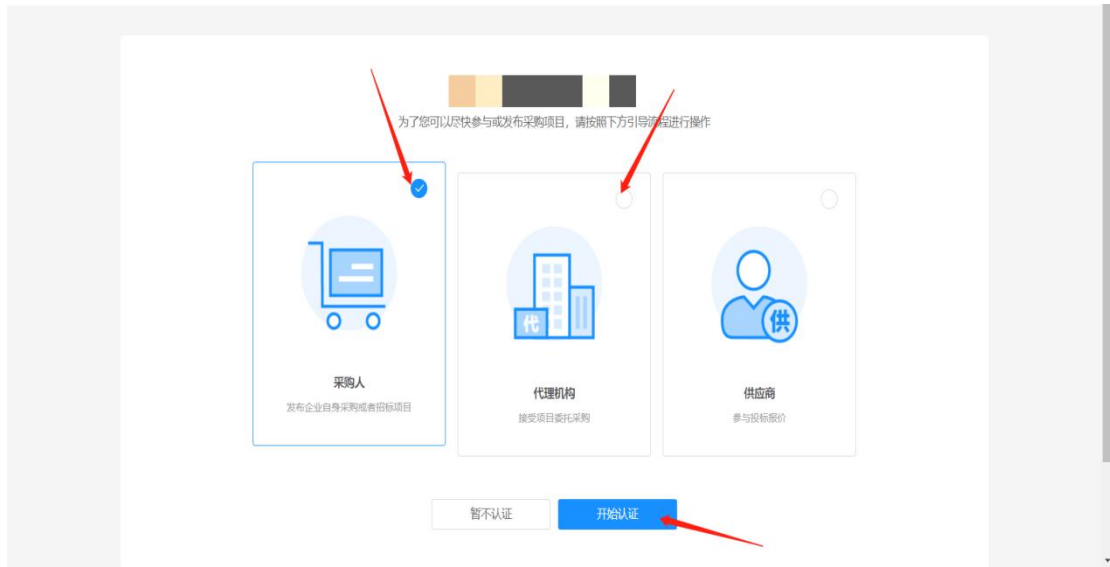
点击采购单位登入界面，如已注册，点击“登录”，使用手机号码及密码进行登录；如初次使用，点击“注册”图标，进入平台注册界面。





平台注册：填写“手机号码、短信验证码”等信息，选择“采购人”或“代理机构”点击“开始认证”，选择企业类型并填写企业信息，上传相应扫描件，点击最下方的“提交认证”。





当前身份：**采购人** [修改身份](#)

选择主体类型
请选择你的主体类型后按照对应的类别进行认证，主体认证成功后，将无法变更主体企业；企业包含：企业、分支机构、私营企业等。

* 选择主体类型： 企业 事业单位

填写主体信息

* 企业名称：

* 统一社会信用代码：

* 企业性质：

* 法定代表人：

* 国别/地区：

详情地址：

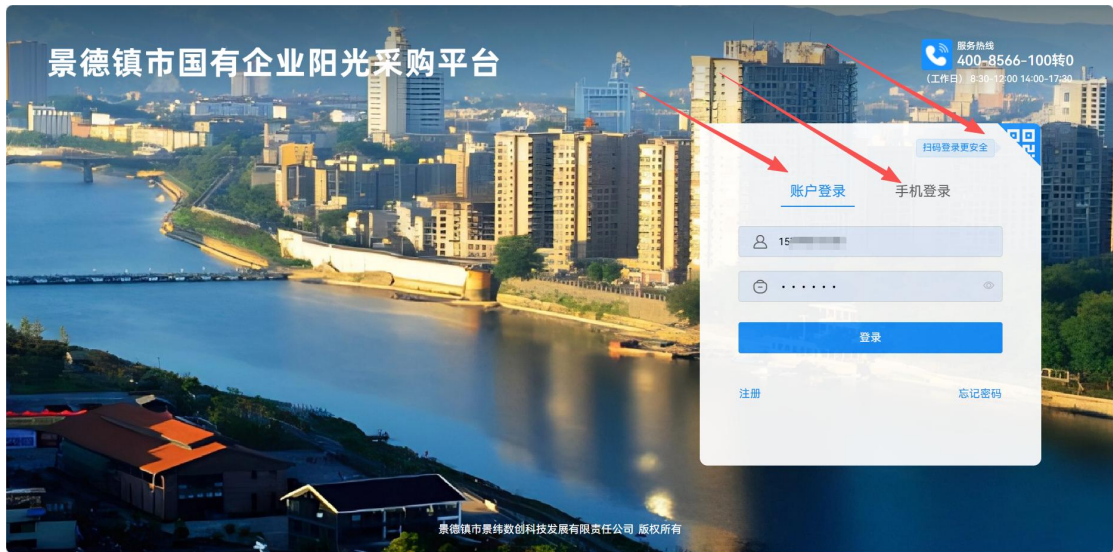
管理员

* 管理员姓名：

管理员电话号码：

管理员邮箱：

返回平台首页，点击登录后，可选择三种登录方式：账号密码登录、手机短信验证码登录、微信扫码登录（需绑定微信）。



如手机账号下有多个企业任职，可点击右上角“姓名”处，点击“切换企业”，可切换到其他企业或者新增企业。



1.2. 企业管理

组织架构：

关联上下级企业：点击上方“关联子公司”（或“关联上级公司”）可关联下级企业（上级单位），目标企业需在平台注册，经过目标企业同意后即可关联成功，则上级单位可查看下级单位项目数据等信息。

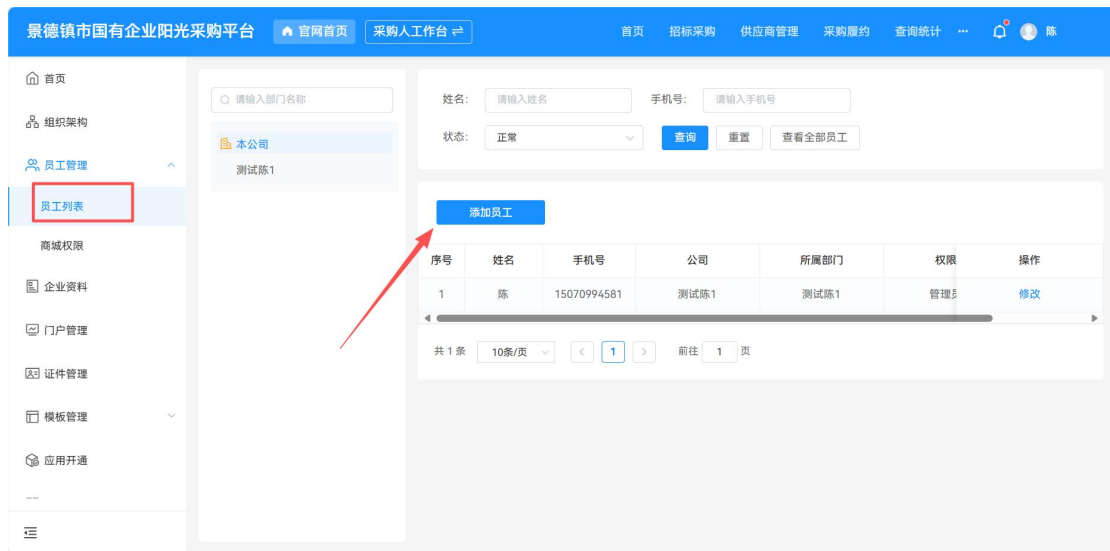
编辑企业部门：在相应企业或者部门右边点击“添加下级部

门”即为其添加下级部门；



“员工管理”：“企业管理员”可在“员工管理”页面添加本单位员工，添加成功后自动生成员工账号，账号为手机号码，密码为添加员工时填写的密码。

点击“修改”，可挑选及设置该员工所处部门及系统功能权限。





2.1.2. 跟踪委托项目

选择“招标采购——委托采购——采购项目”模块，在此页面可查看“已委托”给代理机构项目的项目信息、已报名单位以及项目进度，找到需要查询的项目，点击右侧的“查看详情”即可查看。

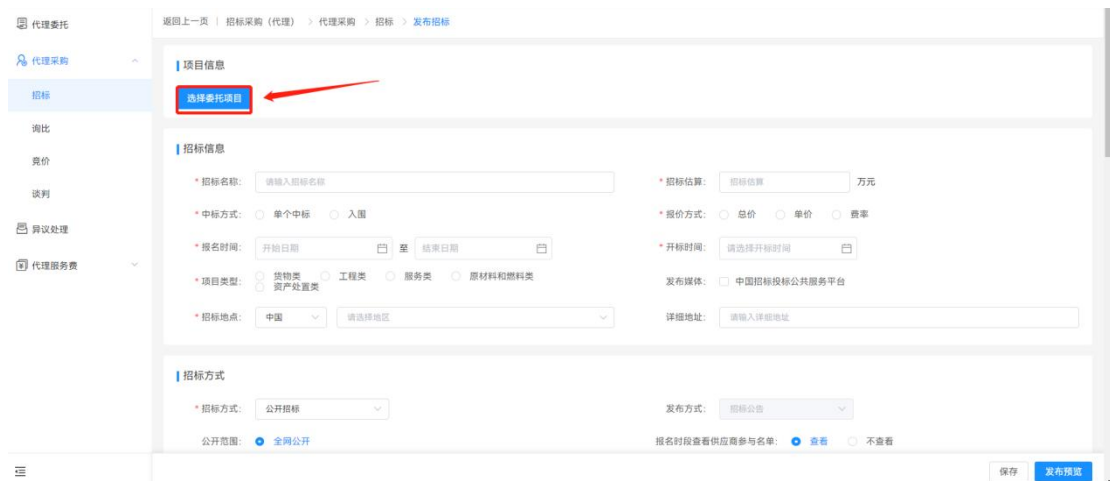
序号	项目名称	项目编号	项目类型	项目预算(元)	委托状态	委托时间	操作
1	1232132131	123123213	-	99,999,999.999.00 玖亿玖仟玖佰玖拾玖万玖仟玖佰玖拾玖元整	● 编辑中	-	编辑 删除
2	江西省城镇建设投资集团...	江西省城镇建设投...	货物类	10,000.00 壹万元整	● 编辑中	-	编辑 删除
3	-	-	-	99,999,999.999.00 玖亿玖仟玖佰玖拾玖万玖仟玖佰玖拾玖元整	● 编辑中	-	编辑 删除
4	-	-	-	0 零元整	● 编辑中	-	编辑 删除
5	111	-	-	0 零元整	● 编辑中	-	编辑 删除
6	230612-委托1111	230612-委托1111	货物类	2,000,000.00 贰佰万元整	● 待接受	2023-06-12 11:59:39	查看详情
7	230610-委托01	230610-委托01	工程类	2,000,000.00 贰佰万元整	● 已接受	2023-06-10 11:10:27	查看详情

2.1.3. 代理机构采购项目发布

代理机构在“招标采购（代理）——代理采购——招标、询比、竞价、谈判采购”模块下，选择对应的采购方式，如招标项目，点击“新增招标”，“选择委托项目”，填写项目信息，完

成后发布即可。

备注：项目委托完成后，代理机构采购项目后续操作步骤与采购人相同，详细操作参考下方采购人端操作说明。

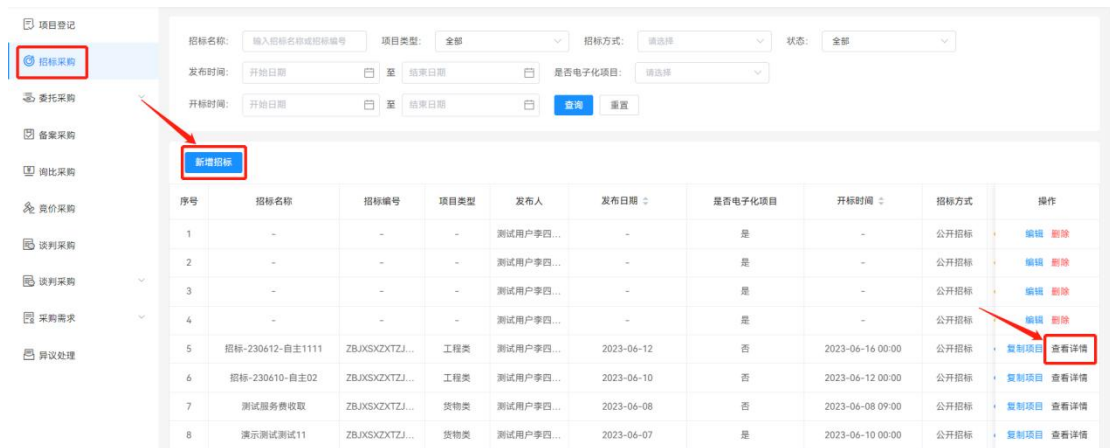


2.2. 招标采购功能介绍

此模块用于采购人发布招标项目，在本平台发布的招标项目，投标人须在平台“线上参与”并购买获取招标文件。

2.2.1. 项目发布

选择“招标采购”，点击“新增招标”，如之前发过类似项目，可点击右侧的“复制项目”按钮，则会把对应项目信息复制。“查看详情”按钮可查看已发布项目详情并操作项目后续流程。



1) 招标信息:

填写此次项目信息，包括“项目名称”“项目估算”信息。

“中标方式”如选择“单一中标”，则只允许一个中标单位；如选择“入围”则允许多个中标单位。

“报价方式”如选择“总价”则此次项目，供应商按总金额进行项目报价；如选择“单价”则此次项目，供应商按项目单价进行项目报价；如选择“费率”则此次项目，供应商按金额的折扣率进行项目报价。

“报名时间”为控制此次项目供应商可参与的时间范围。

“开标时间”为此次项目进行开标评审时间。

“项目类型”根据此次项目分类进行选择。

“发布媒体”，如勾选“中国招标投标公共服务平台”，相关项目公告、公示等信息将自动推送到中国招标投标公共服务平台进行展示。

2) 招标信息:

“招标方式”可选为“公开招标、邀请招标”。

“发布方式”中选择“招标公告”，则全网投标单位都可参与此项目；选择“邀请函”则需要对应被邀请的单位可参与此

项目。

“公开范围”中“全网公开”为对平台所有供应商公开。

“定向公开”则只有入了采购单位供应商库才可参加，选择“定向公开”后可选择添加公开范围（需提前建立供应商库）。

如勾选“报名审核”中“是”，则投标人报名需提经采购人审核才可获取文件。

The image displays two screenshots of a procurement system interface. The top screenshot shows the main configuration page for a bid. The left sidebar contains navigation options: 招标采购 (highlighted), 委托采购, 委托项目, 采购项目, 询比采购, 竞价采购, 谈判采购, 谈判采购, 采购需求管理, and 异议处理. The main form includes fields for: 报名时间 (start and end dates), 开标时间 (opening time), 项目类型 (Project Type) with radio buttons for 货物类, 工程类, 服务类, 原材料和燃料类, and 资产处置类; 发布媒体 (Release Media) with a checkbox for 中国招标投标公共服务平台; 招标地点 (Bidding Location) set to 中国 and a dropdown for 请选择地区; 详细地址 (Detailed Address) input field; 招标方式 (Bidding Method) set to 公开招标; 发布方式 (Release Method) set to 招标公告; 公开范围 (Publicity Scope) with radio buttons for 全网公开 (selected) and 定向公开; 报名审核 (Registration Review) with radio buttons for 否 and 是 (selected); 报名时查看供应商参与名单 (View Supplier Participation List at Bidding Time) with radio buttons for 查看 (selected) and 不查看; and 允许联合体报名 (Allow Joint Bidding) checkbox.

The bottom screenshot shows a confirmation dialog for adding a bid range. The left sidebar is the same as the top screenshot. The main form shows: 招标方式 (Bidding Method) set to 公开招标; 公开范围 (Publicity Scope) with radio buttons for 全网公开 and 定向公开 (selected); 已选公开范围 (Selected Publicity Range) with a + 添加 (Add) button; 报名时查看供应商参与名单 (View Supplier Participation List at Bidding Time) with radio buttons for 查看 (selected) and 不查看; and 允许联合体报名 (Allow Joint Bidding) checkbox. On the right, there is a search bar for 请输入供应商分馆名称 (Please enter the supplier branch name) and a table with columns 企业供应商库 (Enterprise Supplier Library) and 共享供应商库 (Shared Supplier Library). The table contains: 全部供应商 (All Suppliers) with a checkbox; 大宗物资 (Bulk Goods) with a checkbox; a dropdown menu showing 123; and 453435 with a checkbox. At the bottom right, there are 取消 (Cancel) and 确定 (Confirm) buttons, with a red arrow pointing to the 确定 button.

1111111111111111

① 已发布 — ② 报名中 — ③ 确定中标候选人 — ④ 中标结果通知

信息变更 异常

报名时间

报名剩余时间: 0 天 8 时 15 分 52 秒
 报名时间: 2023-06-14 09:08 - 2023-06-15 23:59

报名供应商

保证金收取方式: 自主收取 保证金金额: 1,000.00元 大写: 壹仟元整

保证金筛选: 标书费筛选: 请输入供应商名称

⚠️ 请确认投标单位/供应商保证金缴纳情况, 开标后将不再允许修改。

序号	已报名的供应商	统一社会信用代码	联系方式	邮箱	标书费	保证金	报名时间	审核状态	操作
1	江西省精彩框框采购咨询有...	91360108MA3619...	测试用户李四李四...	admin@jcxztz.com	未支付	未缴纳	2023-06-15 15:43	待审核	审核 保证金缴款
2	南昌供应集团有限公司	91230607MA1BAL...	付丽娟 15676118824	zdfst@qq.com	未支付	未缴纳	2023-06-14 09:10	审核不通过	查看详情 保证金缴款

3) 招标文件

项目分为线上开评标和线下开评标

线下开评标: “在线开评标”选“否”, 填写“标书费”并“上传招标文件”即可, 勾选“稍后上传”则允许先发招标公告或邀

请函, 填写项目详情后再上传。

招标文件 招标文件模板库, 点击前往 >>

在线开评标: 是 否

* 上传招标文件: 现在上传 稍后上传

* 上传文件:

支持pdf/doc/docx/wps类型文件上传, 单个文件最大50MB; 最多上传一个

其他附件:

支持pdf/doc/docx/xls/xlsx/ppt/pptx/rar/zip类型文件上传, doc/docx/xls/xlsx/ppt/pptx类型文件单个最大50MB, 其他类型文件单个最大200MB, 最多上传10个。

* 标书费: 元 填0, 则不收取标书费

平台服务费: [查看计费规则](#)

保证金收取: 保证金默认收取方式为“平台代收”, 平台运营代为收取投标保证金, 发布人需设置保证金金额, 保证金缴纳截止时间, 金额大于 2000 元可支持在线申请电子保函, 如不收保证金则金额设置为 0 元。

保证金设置

* 保证金缴纳截止时间:

* 支持保证金缴纳形式: 银行转账 允许在线申请电子保函

* 保函投标有效期: 60天 90天 120天

* 保证金金额 (元): 大写: 贰仟元整

保证金退回: 在发布项目中标候选人公示时, 需项目负责人选择保证金退款设置: 仅候选单位需手动退款、所有单位需手动退款、所有单位自动退款

1、设置手动退款的投标单位保证金, 在发布结果公告后, 需招标方先在系统内保证金退款页面点击同意退款操作, 系统在同意后的 5 日内自动有息退款至打款账户。

2、自动退款的投标单位保证金, 在发布结果公告后, 系统自动在 5 日内有息退款至打款账户。

3、流标后所有投标单位保证金按照保证金退款设置 进行自动/手动退款 (未设置时自动退款), 发起退款后, 当日有息退款至打款账户。

4、项目负责人可在保证金退款页面操作冻结保证金, 如果保证金退款状态为已冻结, 则需联系项目负责人协商解冻后, 才可退回。

选择中标候选人

中标方式: 单个中标

报价方式: 费率

供应商: [+ 添加供应商](#)

序号	供应商名称	中标价
1	中国江西国际经济技术合作公司	<input type="text" value="请输入费率"/>

上传附件: [+ 点击上传](#)

支持pdf/doc/docx/xls/xlsx/ppt/pptx/rar/zip类型文件上传, doc/docx/xls/xlsx/ppt/pptx类型文件单个最大50MB, 其他类型文件单个最大200MB, 最多上传10个。

保证金退款设置

保证金退款设置: 仅候选单位需手动退款 所有单位需手动退款 所有单位自动退款

- 1、设置手动退款的投标单位保证金, 在发布结果公告后, 需招标方先在系统内点击同意退款操作, 系统在同意后的5日内自动有息退款至打款账户。
- 2、自动退款的投标单位保证金, 在发布结果公告后, 系统自动在5日内有息退款至打款账户。
- 3、流标后所有投标单位保证金按照 [保证金退款设置](#) 进行自动/手动退款 (未设置时自动退款), 发起退款后, 当日有息退款至打款账户。
- 4、如果保证金退款状态为已冻结, 则需联系项目负责人协商解冻后, 才可退回。

[返回上一页](#) | [招标采购](#) > [招标采购](#) > [中标结果](#) > [UAC-27368招标保证金缴...](#)

UAC-27368招标保证金缴纳001 (真)

[补录文件](#)

[弃供供应商 \(0\)](#) [异常](#)

选择中标人

中标方式: 单个中标

报价方式: 单价

中标通知书发布方式: 线下邮寄

序号	供应商名称	中标价(元)	中标通知书	合同文件	备注
1	中国人民解放军95246部队	议价 321.00 叁佰贰拾壹元整	线下邮寄	-	32

上传评标报告或其他附件: -

修改中标结果通知
流标处理
保证金退款

委托采购

已发布 — 报名已截止 — 确定中标候选人 — 中标结果通知

[异常](#)

招标采购

对比采购

谈判采购

谈判采购

直接采购

竞价采购

备案采购

采购需求

异议处理

采购意向公开

备案登记

竞争销售

投标单位列表

保证金退款说明

是否候选: 全部 是 否 [查询](#)

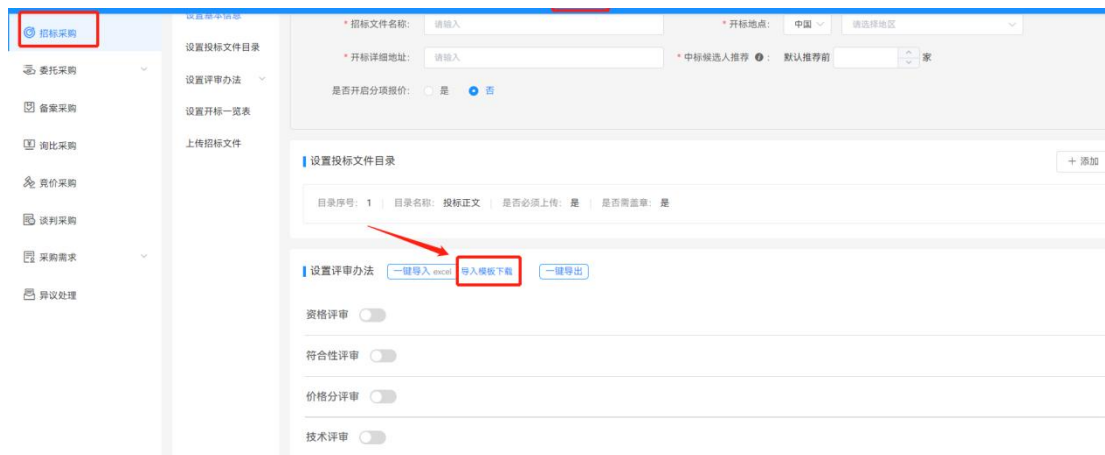
序号	排名	投标单位名称	联系方式	应付保证金金额(元)	是否候选单位	保证金退款状态	退款时间	操作
1	1	esigntest精彩版模测试111	13265748602 13265748602	3,000.00	是	退款中	-	已向退款
2	3	测试企业1ewfervevrvrr...	18879006001 18879006001	3,000.00	是	-	-	冻结 同意退款
3	4	esigntest精彩版模测试222	15412596605 15412596605	3,000.00	是	-	-	冻结 同意退款
4	5	精彩版模测试证书	15412596605 15412596605	3,000.00	是	-	-	冻结 同意退款
5	6	企业审核注册安源积分累...	15412596605 15412596605	3,000.00	是	-	-	冻结 同意退款
6	7	测试woderful	15212596605 15212596605	3,000.00	是	-	-	冻结 同意退款
7	8	江西省能源集团公司	11179006013 11179006013	3,000.00	是	-	-	冻结 同意退款
8	-	省属国有企业资产经营(控...	11179006012 11179006012	3,000.00	否	退款中	-	
9	-	江西铜业集团公司	11179006011 11179006011	3,000.00	否	退款中	-	

线上开评标：“在线开评标”选“是”，点击立即制作即进入电子招标文件制作界面（文件制作流程见后），制作完成后填写标书费、保证金金额，点“发布”即可，线上开评标项目不支持文件延后上传。



The screenshot shows a web interface for creating an electronic bid. At the top, there is a link for '招标文件模板库, 点击前往 >>'. Below this, there are two radio button options: '在线开评标' (Online opening and bidding) with '是' (Yes) selected, and '否' (No). To the right, there is a '开标在线会议' (Online opening meeting) section with a '在线会议预约' (Online meeting reservation) button. Below the radio buttons, there is a section for '是否需投标人填写项目紧急联系人' (Whether the bidder needs to fill in the project emergency contact) with '否' (No) selected. A red box highlights the '制作电子招标文件' (Create electronic bid) section, which contains an '立即制作' (Create immediately) button. Below this, there is a '其它文件(图纸):' section with a '点击上传' (Click to upload) button. A note below indicates supported file formats: '支持pdf/doc/docx/xls/xlsx/ppt/pptx/rar/zip类型文件上传, doc/docx/xls/xlsx/ppt/pptx类型文件单个最大50MB, 其他类型文件单个最大200MB, 最多上传10个。' (Supports uploading pdf/doc/docx/xls/xlsx/ppt/pptx/rar/zip type files, doc/docx/xls/xlsx/ppt/pptx type files have a maximum size of 50MB, other types have a maximum size of 200MB, and a maximum of 10 files can be uploaded). Below this, there is a '标书费' (Bid fee) section with a text input field and a '元' (Yuan) unit, and a note '填0, 则不收取标书费' (Fill 0, then no bid fee is charged). At the bottom, there is a '平台服务费' (Platform service fee) section with a '-' sign.

制作电子招标文件：选择“立即制作”，填写“设置基本信息”后，选择“设置投标文件目录”，可新增/修改目录，可设置为将投标文件拆分多个部分上传，也可设置为一份投标文件整体上传；选择“设置评审办法”（推荐使用 excel 导入方式），五个评审模块可选择搭配，勾选需要的评审模块，点“添加”按钮进行相应设置后点击“完成”（技术、商务、价格评审需要先设置评审总分值才能设置评分标准）。评标办法也可通过 excel 导入，具体操作为：点击“导入模板下载”；



The screenshot shows the '设置评审办法' (Set evaluation method) interface. On the left, there is a navigation menu with '招标采购' (Bidding and procurement) highlighted. The main content area is divided into several sections. At the top, there are input fields for '招标文件名称' (Bid document name), '开标地点' (Opening location), and '开标详细地址' (Detailed opening address). Below these, there is a '是否开启分项报价' (Whether to start item-by-item quotation) section with '否' (No) selected. The '设置投标文件目录' (Set bid document directory) section contains a table with columns for '目录序号' (Directory number), '目录名称' (Directory name), '是否必须上传' (Whether it must be uploaded), and '是否需要盖章' (Whether a stamp is needed). Below this, there is a '设置评审办法' (Set evaluation method) section with three buttons: '一键导入 excel' (One-click import excel), '导入模板下载' (Import template download), and '一键导出' (One-click export). A red arrow points to the '导入模板下载' button. Below this, there are five toggle switches for '资格评审' (Qualification review), '符合性评审' (Compliance review), '价格分评审' (Price score review), and '技术评审' (Technical review).

使用 excel 编制好评标办法后，点击“一键导入 excel”，把该文档导入即可。

1	评审总分值	40							
2	评分方案	取评分平均值							
3	评分点序号	评分点名称	评分点类型	最低分	最高分	评分标准			
1	技术响应	客观类	0	30	投标人或软件开发商充分理解本次项目软件的功能模块和业务建设需求：(1) 招标需求中“▲”功能要求，为关键功能参数需求，投标人或所投产品厂家须完全响应，任何一项不满足的，否则作废标处理！评审依据：技术响应偏离情况 (2) 招标需求中“☆”功能项，为重要功能参数需求，每负偏离一项扣2分，扣完即止。评审依据：须同时提供：①“☆”项清晰的功能截图；②“☆”项软件著作权证书原件或复印件加盖公章投标人（或软件开发商）的公章，著作权名字可略微不同，满足关键字要求。 投标人针对本项目拟定项目实施方案，根据实施方案相关内容进行综合比较评分，项目实施方案包含：①建设目标理解；②实施计划及项目实施成员分工；③完善的质量管理控制体系；④完善的项目实施风险控制机制应急预案；⑤验收方案。各项阐述科学合理切实可行的，每小项得2分；各项阐述基本合理基本可行的，每小项得1分；各项阐述一般的不得分；最高得10分。评审依据：项目实施方案。				
2	实施方案	客观类	0	10					

设置开标一览表：点击“添加”设置开标一览表内容，上传招标文件并点击“提交”。

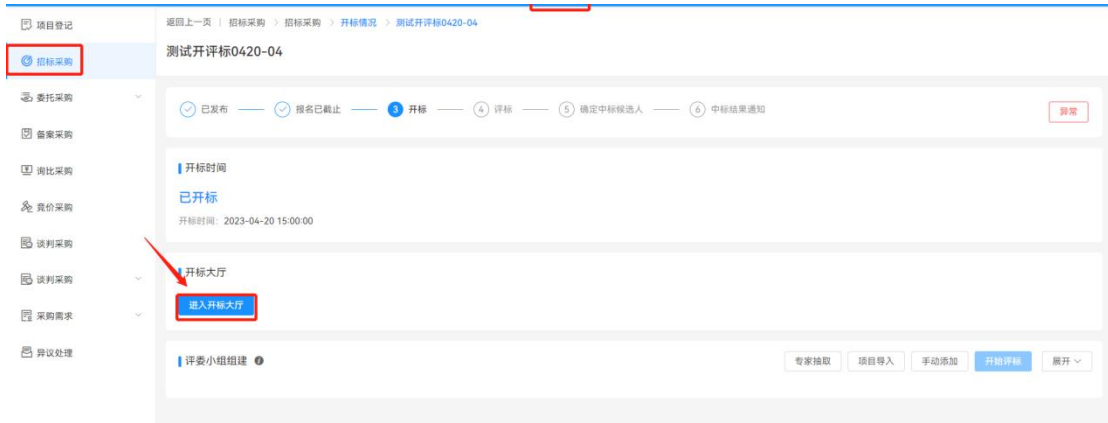
2.2.2 线上开评标（如线下开标项目无需此操作）

2.2.2.1. 开标

开标前请做好专家抽取，专家抽取将在第7节“专家管理”模块进行介绍。

点击进入对应的项目详情，选择“开标”，点击“进入开标大厅”，解密可选择现场解密或远程解密，投标人插入 ca 锁或使用移动 ca 在开标现场点“解密”按钮，也可登录系统自行解

密。

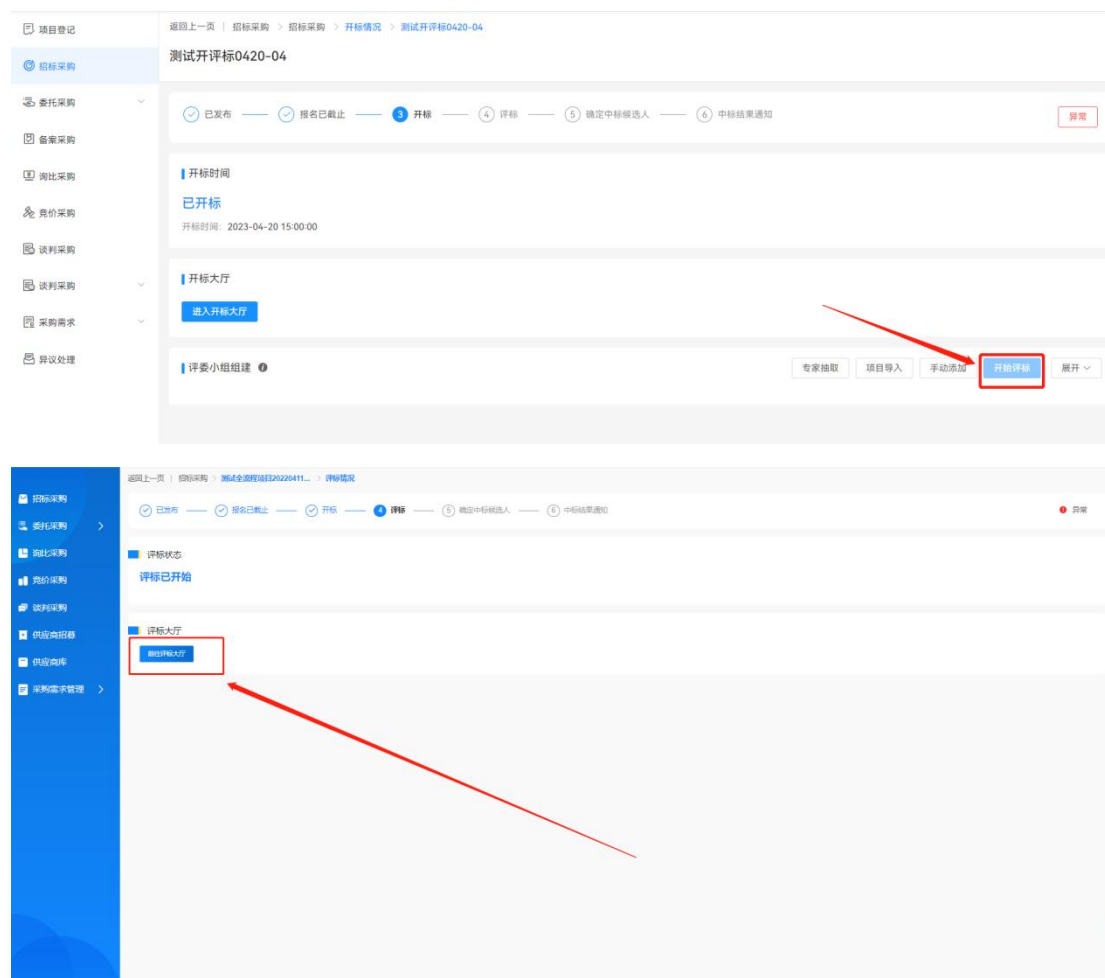


全部解密完成后可点击开标一览表进行唱标，可打印开标一览表，确认无误后点“开标结束”。

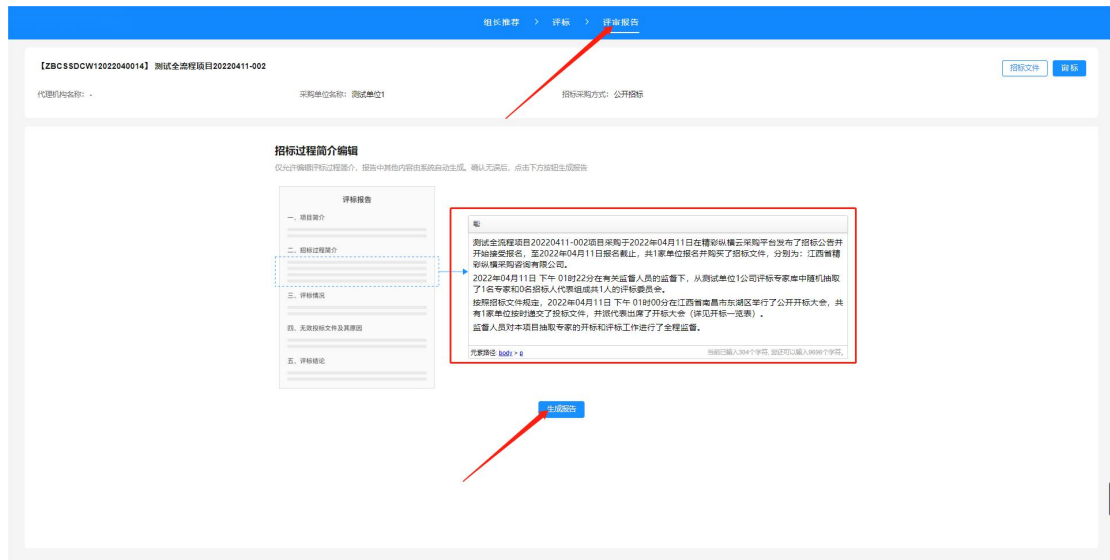


2.2.2.2. 评标

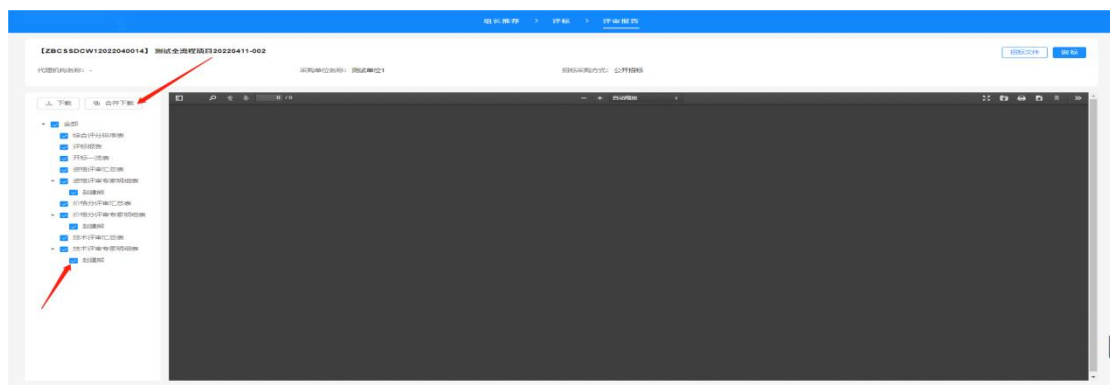
开标结束后进入项目详情页面，在开标进度模块点击“开始评标”按钮；后点击“进入评标大厅”，评标专家登录专家工作台进行评审。



评标委员会评标结束后，点击“评审报告”，编辑评标报告，确认无误后点击“生成报告”。



评审报告生成后勾选“需要打印的评审表”，点击“合并下载”，打印经专家签字后，线上评审过程结束。



2.2.3. 答疑澄清、变更公告和流标处理

当项目完成“已发布”后，则“招标采购”功能中，会出现相应的项目信息，可点击最右侧的“查看详情”进入项目详情页面；如进行其他操作，可点击右上角“信息变更”“招标文件澄清”，进行答疑澄清。

项目登记

招标采购

委托采购

备案采购

询比采购

竞价采购

谈判采购

谈判采购

采购需求

异议处理

招标名称: 输入招标名称或招标编号 项目类型: 全部 招标方式: 请选择 状态: 全部

发布时间: 开始日期 至 结束日期 是否电子化项目: 请选择

开标时间: 开始日期 至 结束日期 查询 重置

新增招标

序号	招标名称	招标编号	项目类型	发布人	发布日期	是否电子化项目	开标时间	招标方式	操作
1	招标-230612-自主1111	-	工程类	测试用户李四...	-	否	2023-06-16 00:00	公开招标	编辑 删除
2	-	-	-	测试用户李四...	-	是	-	公开招标	编辑 删除
3	-	-	-	测试用户李四...	-	是	-	公开招标	编辑 删除
4	-	-	-	测试用户李四...	-	是	-	公开招标	编辑 删除
5	-	-	-	测试用户李四...	-	是	-	公开招标	编辑 删除
6	招标-230612-自主1111	ZB.JXSXZXTZJ...	工程类	测试用户李四...	2023-06-12	否	2023-06-16 00:00	公开招标	复制项目 查看详情
7	招标-230610-自主02	ZB.JXSXZXTZJ...	工程类	测试用户李四...	2023-06-10	否	2023-06-12 00:00	公开招标	复制项目 查看详情
8	测试服务费收取	ZB.JXSXZXTZJ...	货物类	测试用户李四...	2023-06-08	否	2023-06-08 09:00	公开招标	复制项目 查看详情
9	演示测试测试11	ZB.JXSXZXTZJ...	货物类	测试用户李四...	2023-06-07	是	2023-06-10 00:00	公开招标	复制项目 查看详情

返回上一页 | 招标采购 > 招标采购 > 报名信息 > 11111111111111

1111111111111111

已发布 — 2 报名中 — 3 确定中标候选人 — 4 中标结果通知

信息变更 异常

变更公告 招标文件澄清

报名时间

报名剩余时间: 0 天 8 时 7 分 47 秒

报名时间: 2023-06-14 09:08 - 2023-06-15 23:59

报名供应商

导出供应商列表 导出报名资料

保证金收取方式: 自主收取 保证金金额: 1,000.00元 大写: 壹仟元整

保证金筛选: 全部 已缴纳 未缴纳 标书费筛选: 全部 支付成功 未支付 请输入供应商名称 查询

返回上一页 | 招标采购 > 文件澄清 > 电子保函缴纳

电子保函缴纳

已发布 — 2 报名中 — 3 确定中标候选人 — 4 中标结果通知

信息变更 异常

文件澄清

* 开标时间: 2023-04-25 00:00

* 保证金缴纳截止时间: 2023-04-24 00:00

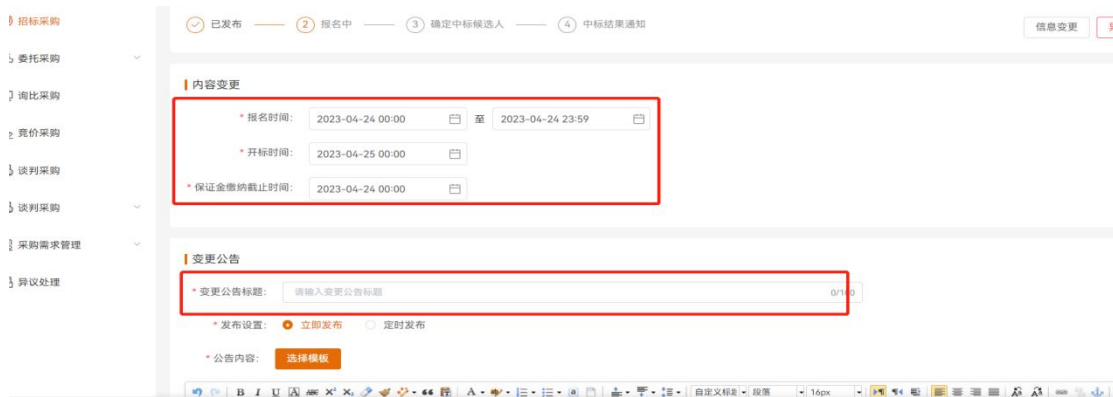
* 澄清文件上传: 点击上传

* 支持doc\docx\xls\xlsx\ppt\pptx类型文件上传, 单个文件最大50MB, 其他类型文件单个最大200MB, 最多上传10个。

* 澄清声明:

发布

项目开标前可点击内容变更，可修改报名时间和开标时间，填写“变更公告”相应内容，发布即可。



进入项目详情页面，项目完结前可点击右上角“异常”，选择“流标处理”。

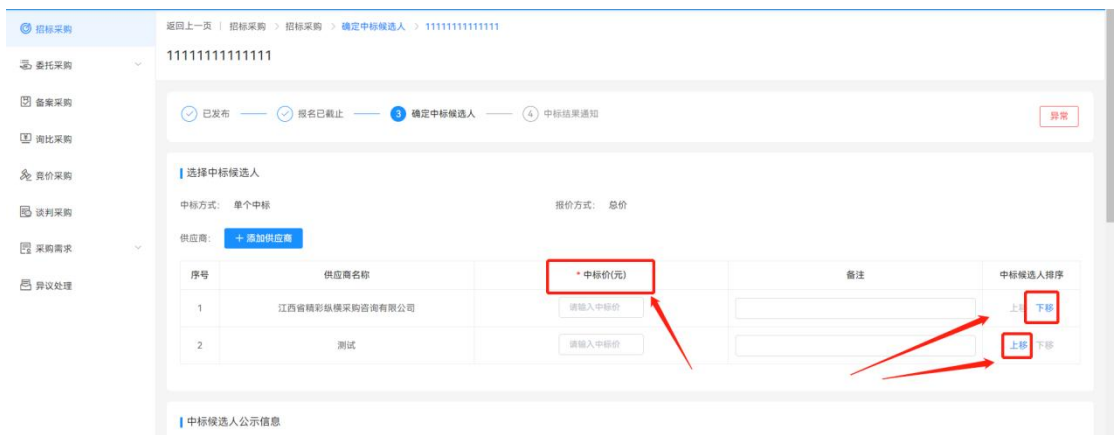
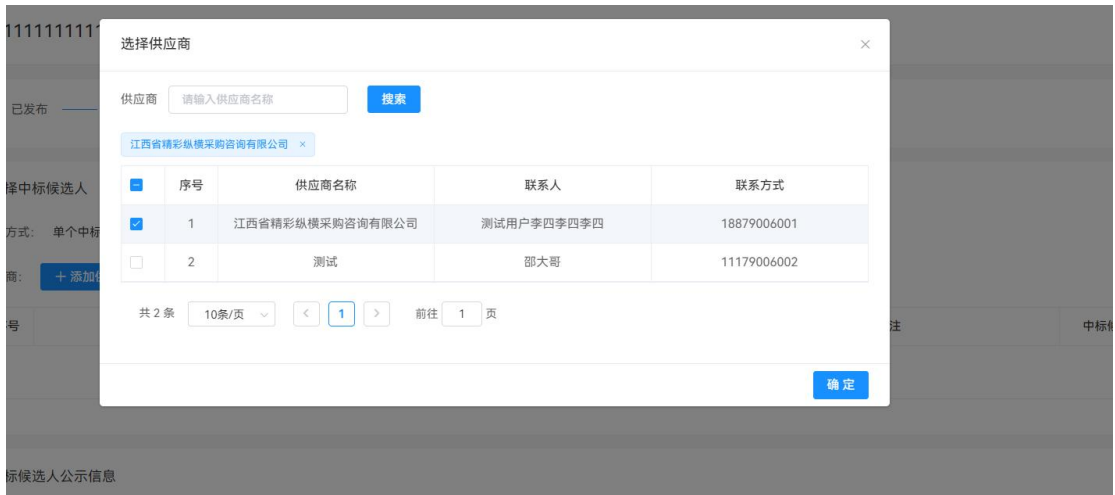


可选择是否对外发布流标公示，流标处理可选择“重新招标”或“终止招标”，如选择“重新招标”，选择“流标原因”，并在“是否免收标书费”，选择“是”与“否”，如选择“是”，则已支付标书费的投标人参与该项目第二次招标无需再支付标书费，也可针对部分已参与投标人提供免收标书费服务，“免收范围”选择“全部”或“部分”，若“部分”，挑选免收投标单位即可。

2.2.4. 定标

2.2.4.1. 确认中标候选人

进入项目详情，点击上方“确认中标候选人”进度条，点击“添加供应商”进行勾选。添加后可通过右侧上下移调整排序，填写中标价，选择是否对外发布公示，如选择“否”则公示不对外发布，填写完候选公示内容，点“发布”即可。



发布候选人公示后，在项目流程结束前点击“异常”——“修改中标候选人公示”可重新公示，但无法修改投标人的中标价格



2.2.4.2. 中标结果通知

候选公示发布后，可进一步发布中标结果通知，系统默认候选排序第一为中标单位，可点击“添加供应商”来修改或添加其他候选单位。



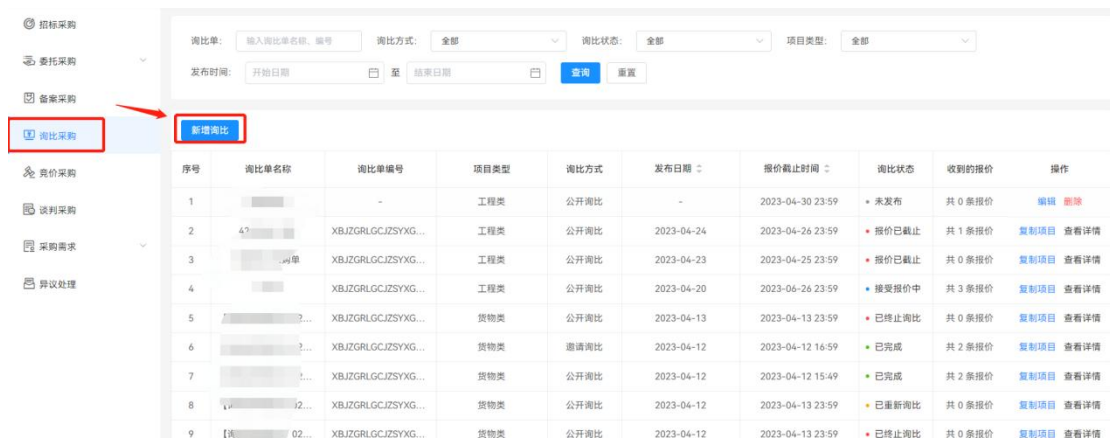
中标通知书可选择三种发布方式：平台生成、线上上传、线下邮寄。

3. 询比采购功能介绍

通过平台发布的询比采购项目，投标人需在平台报名并在线提交报价操作。

3.1. 发布询比采购

选择“招标采购——询比采购”，点击“新增询比”；



1) 询比单信息

填写此次采购项目信息，包括“询比单名称”“项目类型”“收货地址”信息。

“发布媒体”，如勾选“中国招标投标公共服务平台”，相关项目公告、公示等信息将自动推送到中国招标投标公共服务平台

台进行展示。

2) 供应商签字设置

“报价单是否在线签章”、“报价附件是否在线签章”：如
选

择“签章”，则供应商在报价时必须进行电子签章操作，否则不能提交报价。一般无特殊要求情况建议选择“否”。

3) 对供应商要求

“报价截止时间”为此次项目可报价的截止时间。

“采购类型”即项目的采购是按照本次报价成交还是按照协议进行供货；。

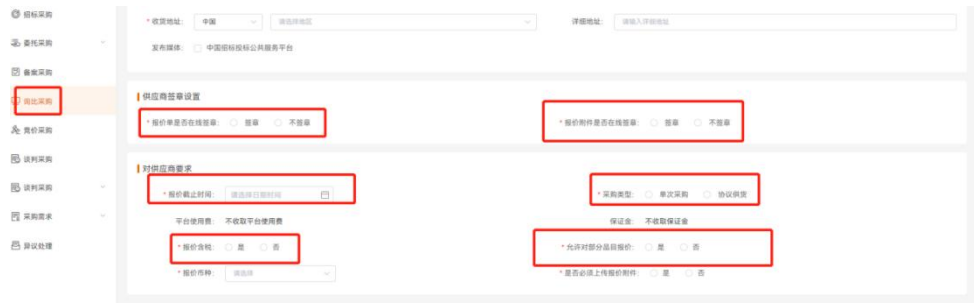
“平台使用费”及“保证金”：根据项目预算自动计算，无需填写

“报价含税”则供应商线上报价金额，必须为含税的单价，且平台会自动算出“含税价”和“非含税价”相差。

“允许对部分品目报价”如选择“是”则可对项目参与供应商可供商品不进行限制。例：此次项目采购 100 项商品，参与供应商只报价 50 项商品，也可进行报价提交；反之则不允许。

“报价币种”可选择元与美元，如选择美元，则需填入当前美元汇率。

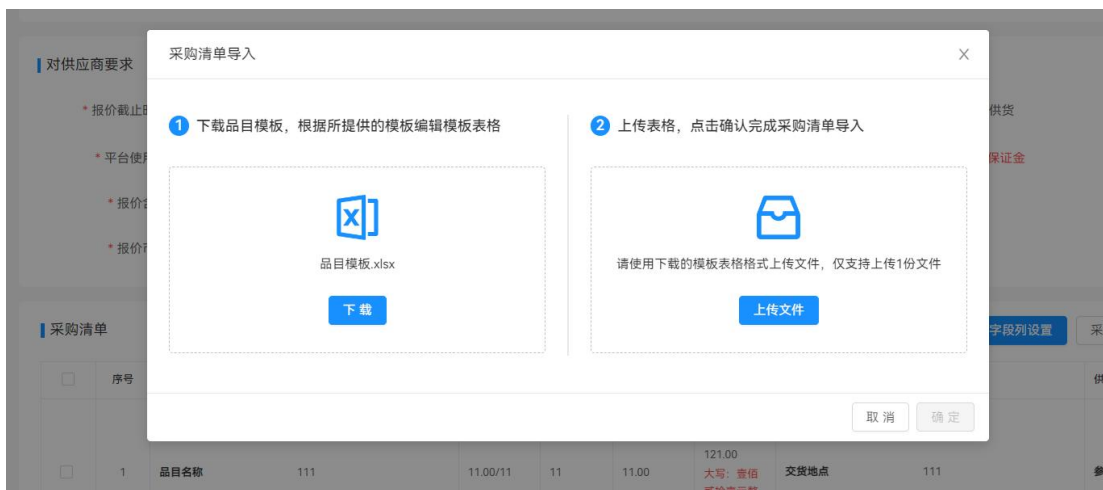
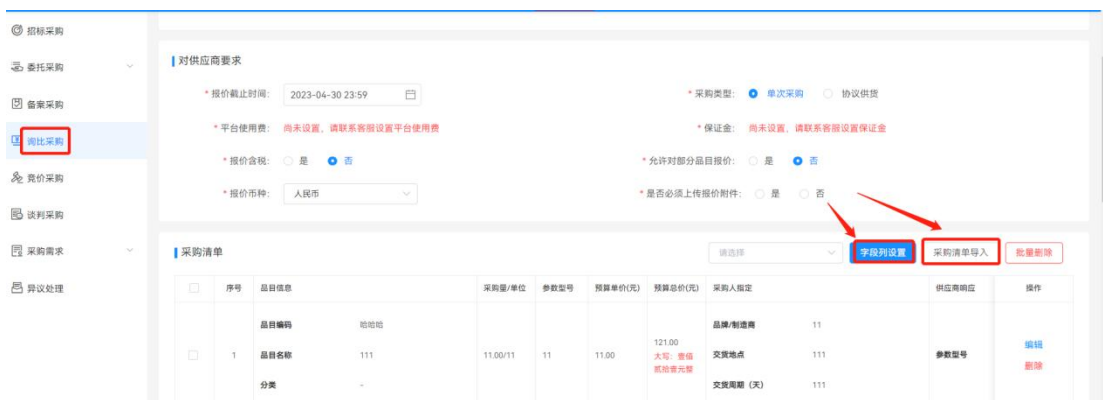
“是否必须上传报价附件”是要求供应商是否需要在线提供



报价材料（扫描件或询比项目投标文件）

4) 采购清单

填写项目信息，品目即需要采购的货物、服务、工程等。如采购物资种类较多点击“采购清单导入”，选择“品目模板”进行下载，下载完成后在线填写表格内容（其中红色带星号的内容是必须填写项），表格填写完成后点击“上传文件”进行上传；采购物质种类较少，可通过点击“添加品目”新增品目信息。（注：“字段列设置”：可自定义设置品目字段列，并可保存为模板）。



新增采购项

* 品目名称: 请输入 选择已有品目

分类: 请选择

参数型号: 请输入

* 数量: 请输入 * 预算单价: 请输入

品目编码: 请输入

* 单位: 请输入单位, 示例: 台、个、千米

预算总价: 0元

对供应商备注: 请输入

内部备注: 请输入

品牌/制造商: 请输入

交货地点: 请输入

交货周期(天): 请输入

附件: 点击上传

* 支持pdf/doc/docx/xls/xlsx/ppt/pptx类型文件上传, 单个文件最大50MB; 其他类型文件单个最大200MB; 最多上传10个。

取消 确定

5) 询比方式:

如选“公开询比”，则所有意向单位可报名参加，如选“邀请询比”，则只有特定的邀请单位可参与；

“比价方式”，如选“密封比价”，则开启前供应商报价是保密的，需在报价截止时间到后，“开启报价”按钮才可看各企业实际报价；如选“非密封比价”，则项目在进行中，对供应商报价实时可查；

“公开范围”，“全网公开”为对平台所有供应商公开，选择“定向公开”则只有入了采购单位供应商库的供应商（需前期组建）才可参加；

“报名审核”，如选“是”，则投标单位需经过发布人审核后，才可参与项目。

The screenshot displays a configuration page for bidding methods. It includes several sections with radio button options:

- 询比方式 (Bidding Method):**
 - * 询比方式: 公开询比 (Public Bidding) 邀请询比 (Invited Bidding)
 - * 比价方式: 密封比价 (Sealed Bidding) 非密封比价 (Non-sealed Bidding)
- 公开范围 (Public Scope):**
 - 公开范围: 全网公开 (All-network public) 定向公开 (Directed public)
- 报名审核 (Registration Review):**
 - * 报名审核: 否 (No) 是 (Yes)
- 报价时段查看 (View Bidding Period):**
 - 报价时段查看供应商参与名单: 查看 (View) 不查看 (Do not view)
- 已选公开范围 (Selected Public Scope):**
 - 已选公开范围: 请选择 (Please select)
 - 企业供应商 (Enterprise Supplier) 全部供应商 (All Suppliers)
- 询比文件 (Bidding Documents):**
 - 共享供应商 (Shared Supplier)

At the bottom, there is a note: "MB: 其他类型文件单个最大200MB; 最多上传10个。" (MB: Other types of files, maximum 200MB per file; maximum 10 uploads.)

在“询比方式”中选择“评审办法”，包括“综合评分法”和“最低价法”“最高价法”三种方式，对于“是否需要线上评审”，如选择“否”，流程不变（项目无需进行线上开评标环节，报价截止后，由项目负责人发布“确定候选供应商”再进行“确定成交供应商”操作）。如选择“是”，需进行“线上评审文件制作”，点击“前往制作”进入评审办法设置页面，以下针对两种评审办法文件制作进行介绍。

（1）最低价法：

如“评审办法”选择“最低价法”，则需要进行“初步评审”（即符合性评审）设置，因采用“最低价法”，所以在“价格分评审”环节无需再进行设置，评审结果排序时平台将根据供应商报价自动排序。

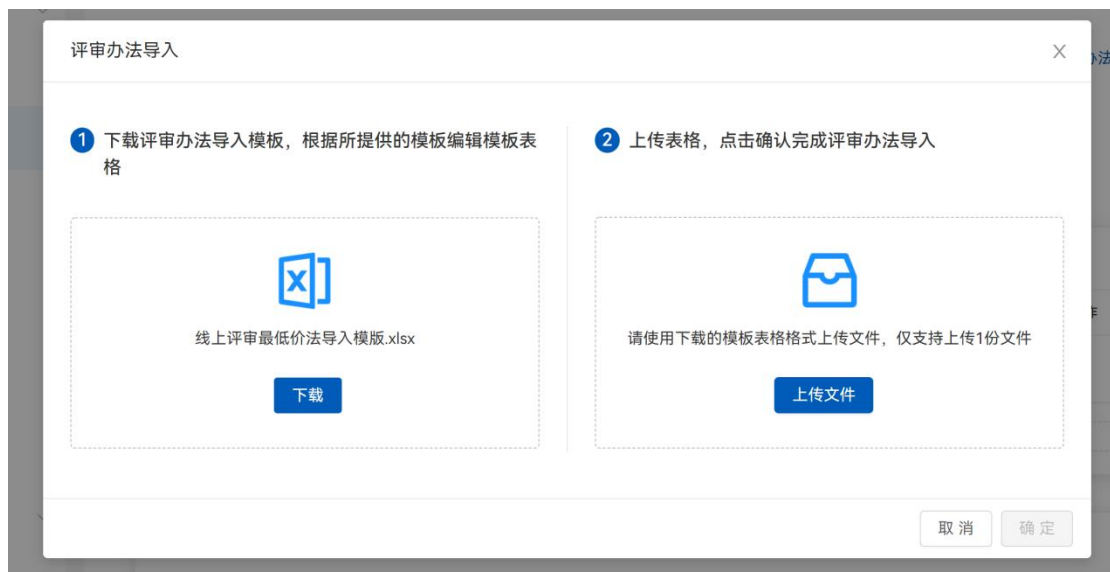
备注：评审点设置方式支持“新增评审点”和“导入评审办法”填写两种方式。（下同）



①新增评审点：点击下方“新增评审点”，填写“评审点名称”及“评审标准”，如有多项可再次点击“新增评审点”按钮进行填写。

②导入评标办法：点击“导入评审办法”弹出下载和上传窗口，在“评标办法模板”下方点击“下载”按钮，下载完成后打开已下载好的表格，填写“评审点序号”“评审点名称”、“评审标准”等信息并保存，完成后点击“上传文件”将编辑完成的表格进行上传。

（导出评审办法：当评审点填写完成后，如需要下载，可点击“导出评审办法”按钮将设置好的评审办法导出进行查看）

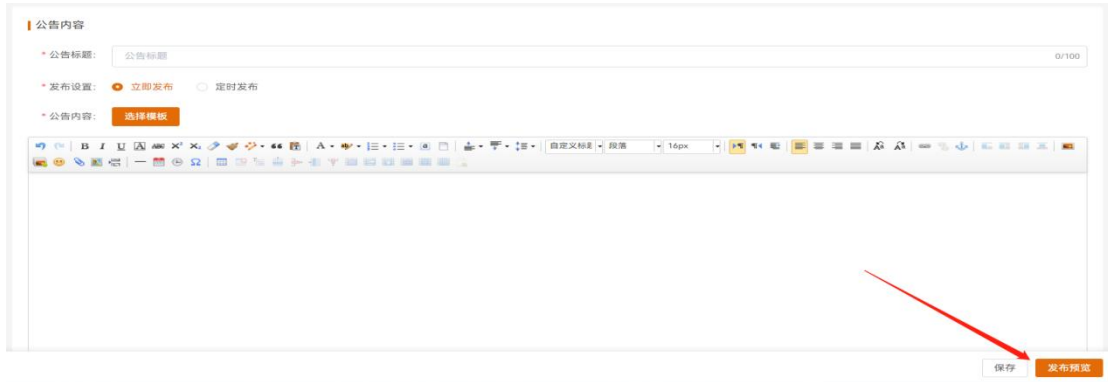


	A	B	C
1	评审点序号	评审点名称	评审标准
2			
3			
4			
5			
6			
7			
8			
9			
10			
11			
12			
13			
14			
15			
16			
17			
18			
19			
20			
21			

(2) 综合评分法：

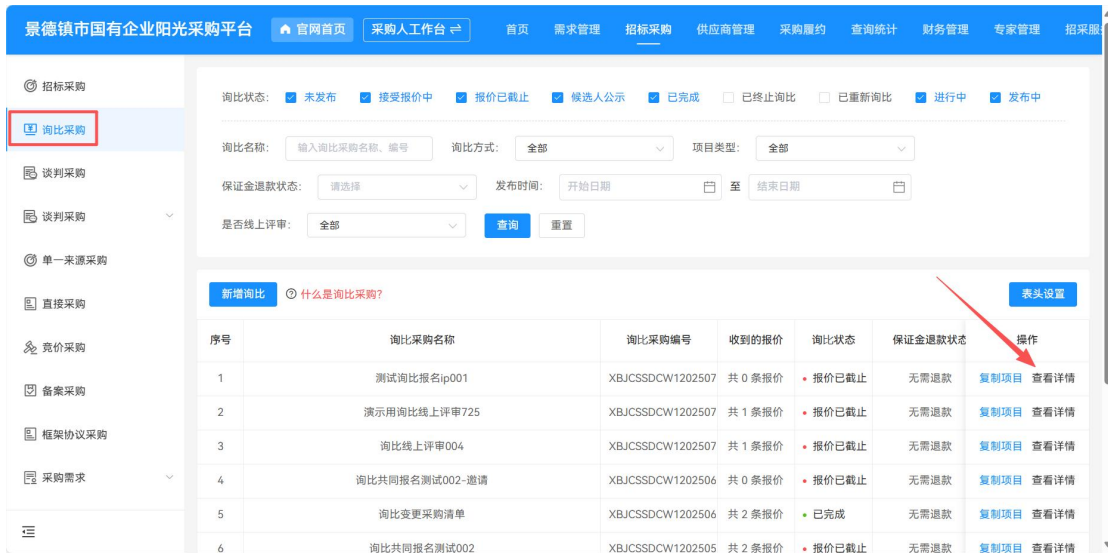
如“评审办法”选择“综合评分法”，则需要进行“初步评审”（即符合性评审）设置，再进行“综合评审”（评审分数的设置，为打分方式），最后再进行“价格分评审”的设置，根据综合评审和价格分评审综合分数结果进行排序。

填写对应项目公告/邀请函内容后点发布即可。



3.2. 询比采购信息查询

当项目完成“已发布”后，则“询比采购”功能中，会出现相应的项目信息，可点击最右侧的“查看详情”进入项目详情页面。



3.2.1 线上开评标（如线下开标项目无需此操作）

过了报价截止时间后，进入询比采购项目页面，可点击“开启报价”，可查看供应商的报价，开启报价后将无法再做变更。

4

已缴纳 支付成功 查看详情

共 4 条 10条/页 < 1 > 前往 1 页

已报价供应商 查看报价数量 开启报价

请输入供应商名称 查询

序号	供应商名称	报价总金额 (元)	报价时间
1		***	2024.09.06 08:38
2		***	2024.09.06 08:32
3		***	2024.09.05 17:31
4		***	2024.09.05 17:30

共 4 条 10条/页 < 1 > 前往 1 页

开启后在“询比评审”菜单；选择评审操作方式：

(1) “项目负责人身份登记评审”，点击“新增人员”输入“评审人员”及“手机号码”；完成后点击“开启评审”进入评审环节。

询比评审

选择评审操作方式

* 评审操作方式 项目负责人身份登记评审 评审专家成员独立评审

组建评审小组 开启评审

序号	评审人员	手机号码	操作
1	评审人员1	5/50 [手机号码]801	11/50 删除
2	评审人员2	5/50 [手机号码]802	11/50 删除
3	评审人员3	5/50 [手机号码]803	11/50 删除

+ 新增人员

或 (2) “评审专家成员独立评审”，通过“专家抽取”或“项目导入”或“手动添加”增加评审专家；完成后点击“开始评标”进入评审环节。

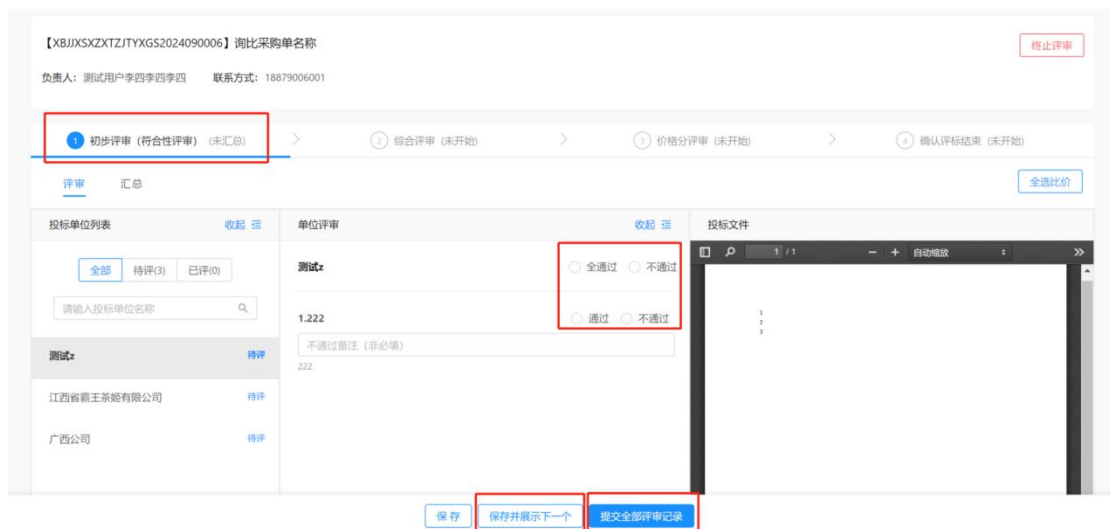


如不慎关闭评审页面，可在点击“进入评审大厅”重新进入评审页面。

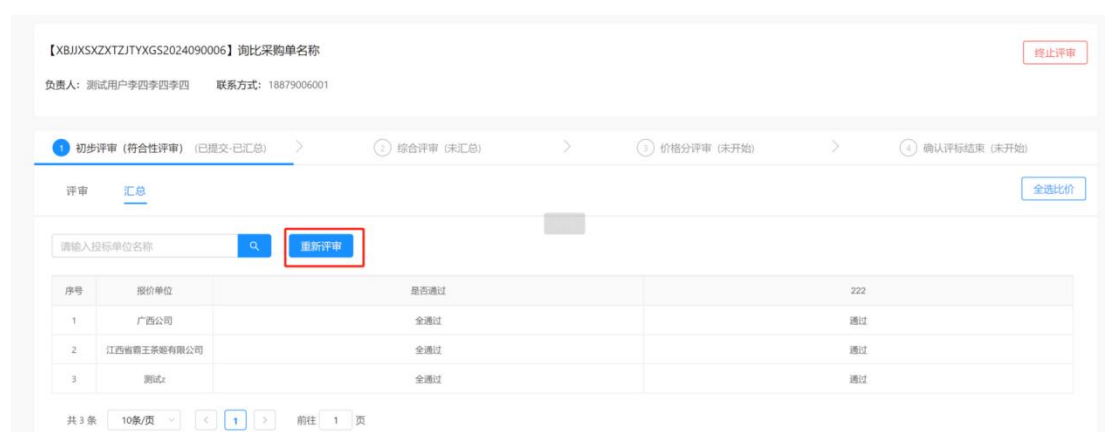
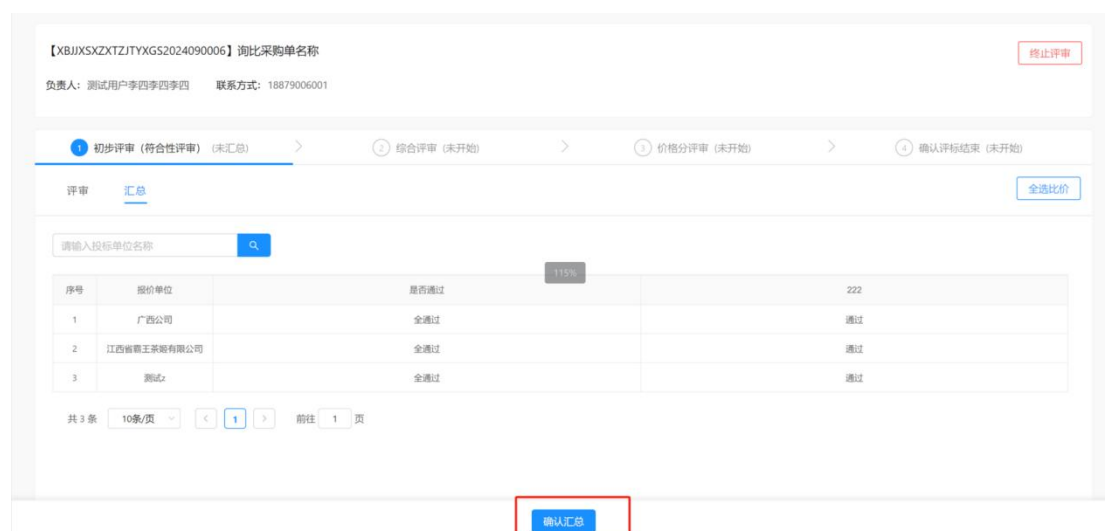


(1) 初步评审：

进入评审页面后，由项目负责人进行评审的操作（无需切换到每个评审人员进行评审），评审完成后点击“保存并展示下一个”，待所有投标人评审完成后再点击“提交全部评审记录”。



评审完成后由项目负责人点击“**确认汇总**”按钮，再进行下一步的评审。（如需修改评审结果，可在对应环节汇总后页面点击“**重新评审**”按钮，下同）



(2) 综合评审:

进入评审页面后，由项目负责人进行评审的操作（需切换到每个评审人员进行评审打分），评审完成后点击“**保存并展示下一个**”，待所有投标人评审完成后再点击“**提交全部评审记录**”。



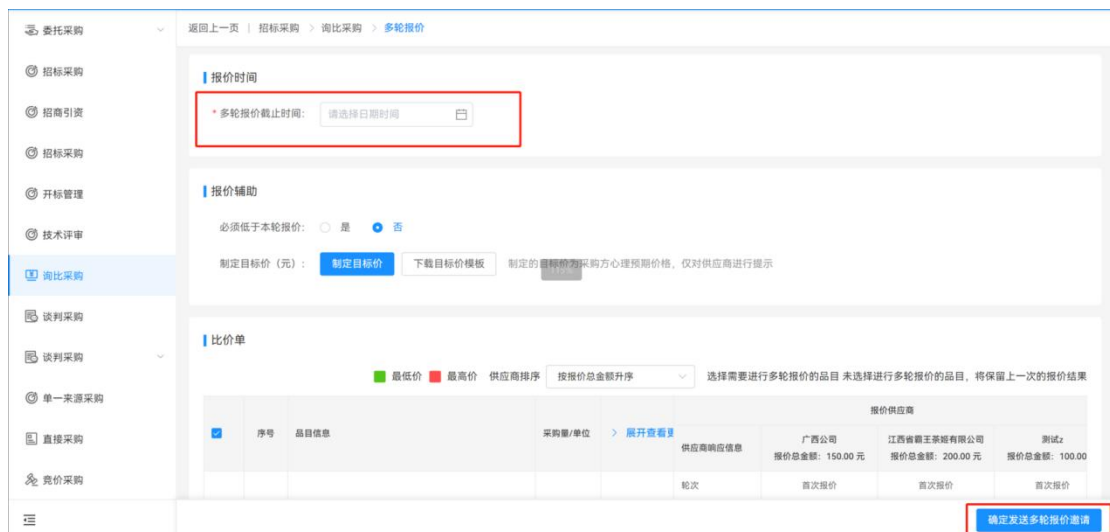
评审完成后由项目负责人点击“**确认汇总**”按钮，再进行下一步的评审。

(3) 价格分评审：

价格分评分环节需要手动开启打分；开启打分前，需要确认最终企业折扣率；开启打分后，评审过程不能再支持修改企业折扣率，只能按照【开启打分】时折扣率进行评分。



如项目存在多轮报价环节，可点击“**发起多轮报价**”按钮，并设置“**多轮报价截止时间**”及勾选需要报价的品目，确认无误后点击“**确定发送多轮报价邀请**”按钮，发起后供应商在规定的报价截止时间内进行报价（如未报价，则最终轮次报价获取上一轮的报价）。



由项目负责人进行评审的操作（无需切换到每个评审人员进行评审），评审完成后点击“保存并展示下一个”，待所有投标人评审完成后再点击“提交全部评审记录”。

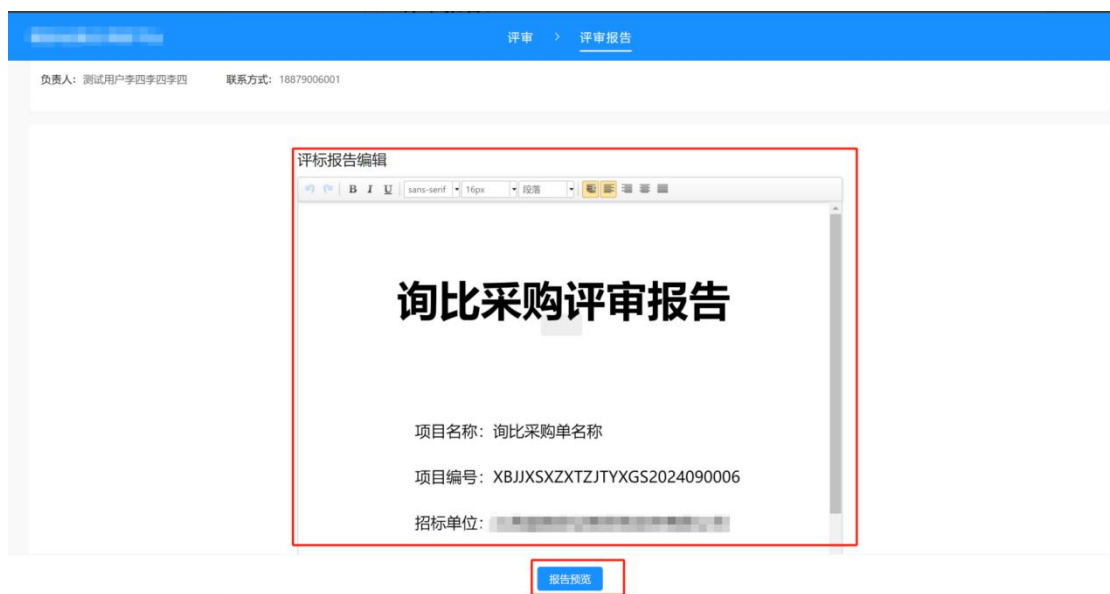
（4）评标结束：

评审完成后，可点击“排序无误，评审结束”按钮结束项目的评审。



(5) 评审报告:

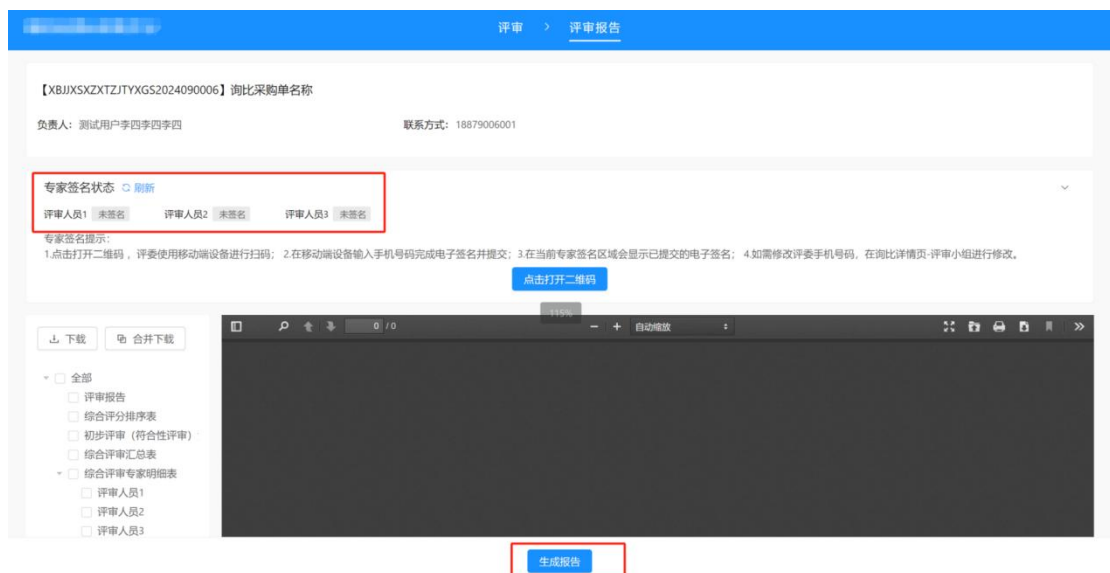
项目经理可针对评审内容进行编辑调整, 确认无误后点击下方“**报告预览**”并确认。



项目经理点击“**打开二维码**”, 弹出二维码扫描页面, 各评审人员可打开手机进行扫描(支持使用任何存在扫描功能的程序), 扫描后输入手机号码并进行验证码校验, 提交后进行手写签名, 完成后点击“**提交签名**”。



查看“专家签名状态”，待所有人员评审人员签名完成后，点击“生成报告”后，各评审人员的签名将自动显示在评审报告当中，减少线下纸质签字的步骤。



如发现“手机号码”输入错误，可在评标结束后、生成报告前返回“询比评审”中进行修改。



完成后关闭评审页面，进入项目可在“报价已截止”步骤下进行查看报告。

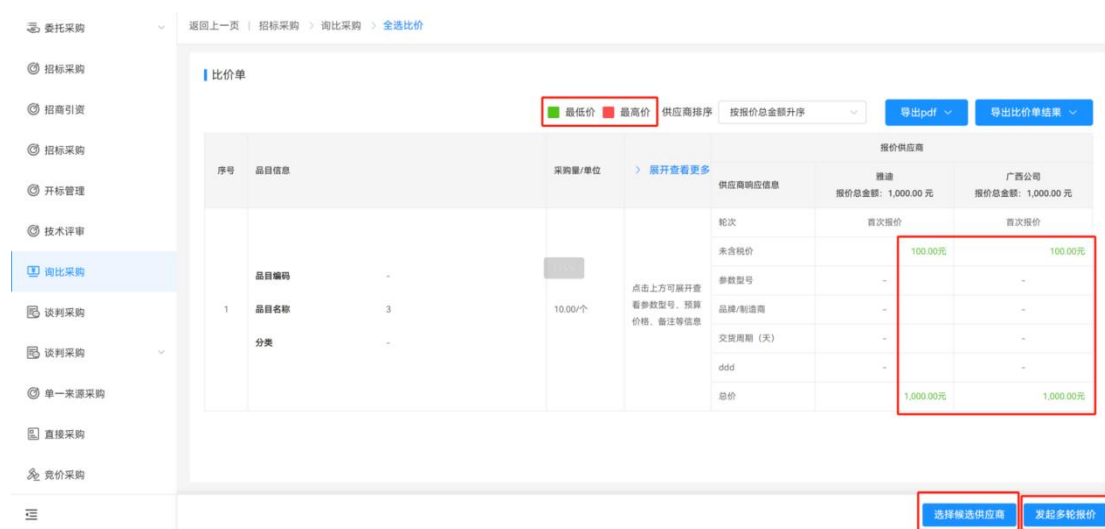


3.2.2 线下开评标（如线上开标项目无需此操作）

如项目为线下评审，报价时间截止后开启报价，然后点击右方的“全选比价”按钮，可进入“比价单”结果页面；



“比价单”右侧会用“绿色字体”代表该品目最低价，“红色字体”代表最高价，如果对报价不满意可点击下方“发起多轮报价”，已报价的供应商可再次提交报价信息，如果报价没有问题即可点击“**选择候选供应商**”进入定标环节。



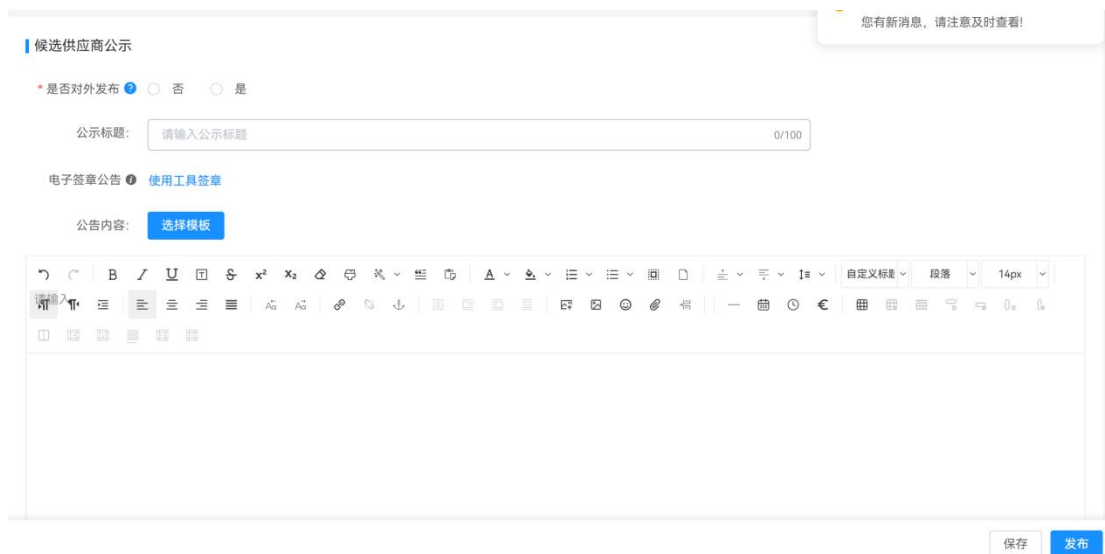
3.2.3 定标

3.2.3.1 确定候选供应商

点击项目“确定候选供应商”流程环节，可选择成交企业，“**一键选择总价最低**”（或“**一键选择分项最低**”）会自动选择总价最低的单位的报价（会自动选择每个品目的最低价）；如品目数量为多个且需要多个供应商供应，可在“选择授标数量”一栏中勾选供应商的数量并进行修改即可；若存在品目不采购，便勾选对应品目后点击“**取消部分采购**”按钮。

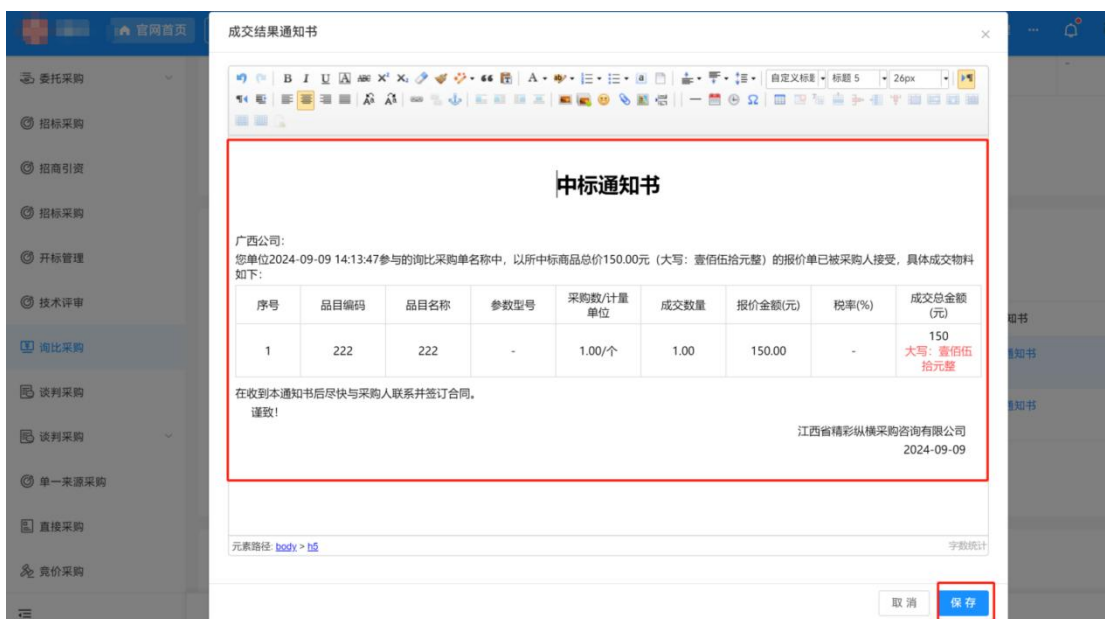


设置完成后，选择候选供应商后，根据需要选择是否发布公告后，点击“发布”即可。

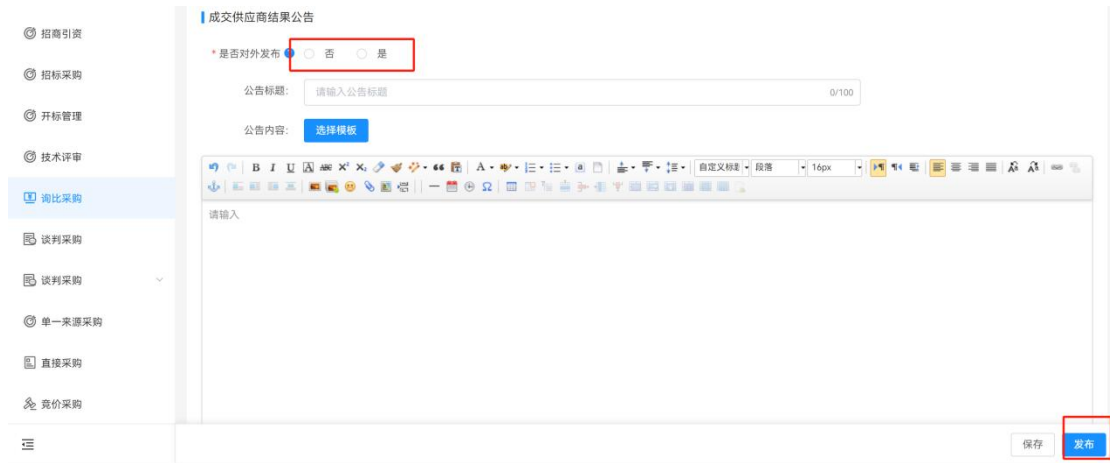


3.2.3.2 确定成交供应商

在“确定成交候选商”界面，选择“中标通知书发布方式”：“自定义通知书”模式会根据成交内容生成成交结果通知书，如需自行编辑可点击“编辑成交结果通知书”，编辑后点“保存”按钮；“线上传”模式可自行上传文件；或是“线下邮寄”模式自行邮寄。



随后根据实际选择是否发布公告后，点击“发布”按钮。



若需要更改候选供应商，在“异常”中的“修改候选供应商公示”操作，回到“确定候选供应商”页面重新操作。

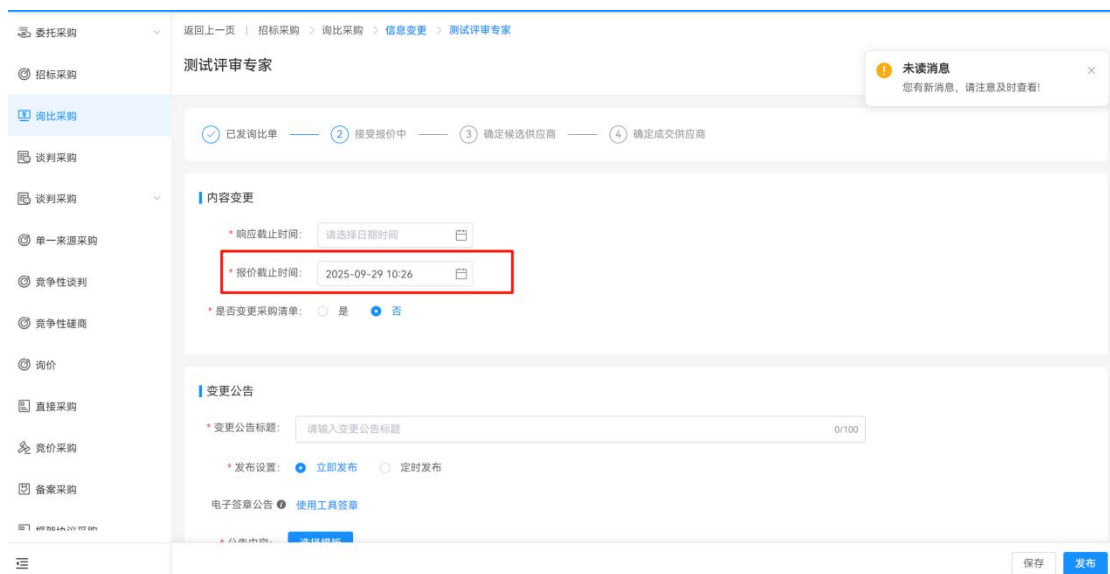


3.2.4 信息变更、异常处理

如项目存在信息变更，则点击“询比采购——查看详情”，进入询比项目详情页面，可在开启报价前（如非密封比价则是报价截止时间前）点击“信息变更——变更公告”

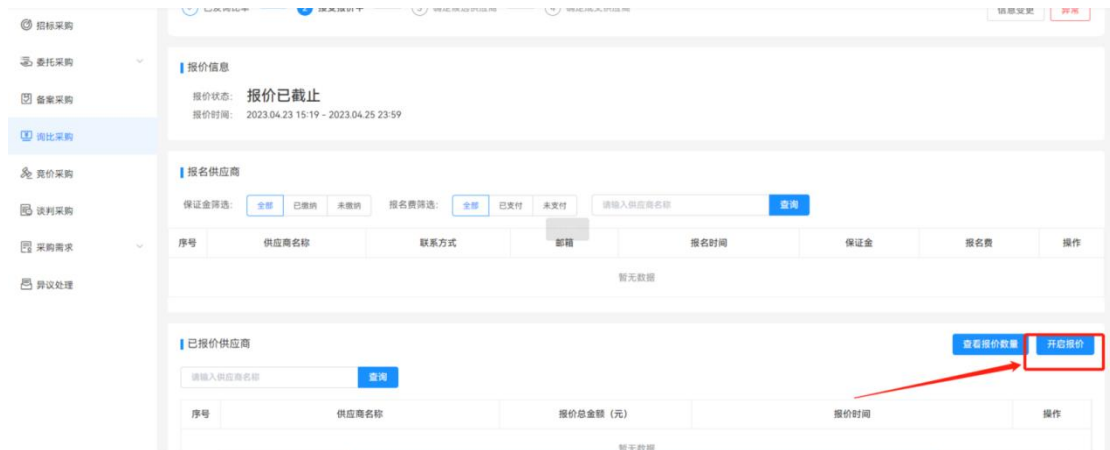


变更公告可修改“报价截止时间”，填写好变更公告内容后点“发布”即可。



项目已到报价截止时间，则采购负责人则点击“询比采购——查看详情”，进入询比项目详情页面，则可进行比价环节。

“开启报价”：过了报价截止时间后，进入询比采购项目页面，可点击“开启报价”，可以查看供应商的报价，开启报价后将无法再做变更。



如项目结果需要修改，采购人可以通过点击右上角的“异常 - 修改成交供应商公告”来再修改并重新发布“结果公告”。

备注:如需**流标**，点击“异常-流标处理”进行流标。

返回上一页 | 招标采购 > 询比采购 > **流标处理** > 测试评审专家

测试评审专家

重要事项确认 信息变更 **流标处理**



已完结的项目，点击“查看详情”，可以进行“文件补录”，将过程中未上传的文件进行补充上传。其他采购方式也可以进行该操作。

委托采购 发布时间: 开始日期 至 结束日期 是否线上评审: 全部

招标采购

询比采购

谈判采购

单一来源采购

直接采购

竞价采购

备案采购

采购需求

新增询比 什么是询比采购?

序号	项目类型	询比方式	发布日期	报价截止时间	询比状态	收到的报价	线上评审	操作
1	-	公开询比	-	-	未发布	共 0 条报价	是	编辑 删除
2	货物类	公开询比	2024-10-10	2024-10-10 10:30	候选人公示	共 2 条报价	是	复制项目 查看详情
3	原材料和燃料类	公开询比	2024-09-26	2024-09-26 10:00	已完成	共 2 条报价	是	复制项目 查看详情
4	货物类	公开询比	2024-09-11	2024-09-11 15:55	已完成	共 1 条报价	否	复制项目 查看详情
5	货物类	公开询比	2024-09-10	2024-09-10 16:30	报价已截止	共 0 条报价	否	复制项目 查看详情
6	货物类	公开询比	2024-09-10	2024-09-10 15:08	已完成	共 1 条报价	否	复制项目 查看详情

委托采购 返回上一页 | 招标采购 > 询比采购 > 确定成交 > 询比采购测试01

招标采购

询比采购

谈判采购

单一来源采购

直接采购

竞价采购

备案采购

采购需求

询比采购测试01

补录文件

已发询比单 — 报价已截止 — 确定候选供应商 — 4 确定成交供应商 异常

成交结果

中标通知书发布方式: 线下部署

序号	成交供应商	成交金额(元)	成交结果通知书
1	江西省精彩纵横采购咨询有限公司	200,000.00 大写: 贰拾万元整	线下部署

共 1 条 10条/页 < 1 > 前往 1 页

补录附件

序号	附件名称	附件	操作
1	内部附件		<p>点击上传</p> <p>* 支持pdf/doc/docx/xls/xlsx/ppt/ppsx类型文件上传, word类型文件单个最大50MB; 其他类型文件单个最大200MB; 最多上传10个。</p>
2	询比文件		<p>点击上传</p> <p>* 支持pdf/doc/docx/xls/xlsx/ppt/ppsx类型文件上传, word类型文件单个最大50MB; 其他类型文件单个最大200MB; 最多上传10个。</p>
3	候选供应商-上传附件		<p>点击上传</p> <p>* 支持pdf/doc/docx/xls/xlsx/ppt/ppsx类型文件上传, word类型文件单个最大50MB; 其他类型文件单个最大200MB; 最多上传10个。</p>
4	成交供应商-上传附件		<p>点击上传</p> <p>* 支持pdf/doc/docx/xls/xlsx/ppt/ppsx类型文件上传, word类型文件单个最大50MB; 其他类型文件单个最大200MB; 最多上传10个。</p>

取消 确定

4. 竞价采购功能介绍

“竞价采购”常用于物资处理以及标准货物采购，在平台发

布“竞价采购”，参与单位需在平台参与，竞价开始后各企业需进入竞价大厅线上自由报价。

4.1. 发布竞价采购

选择“招标采购——竞价采购”，点击“新增竞价”；

序号	竞价单名称	竞价单编号	供应商报名数	竞价状态	发布日期	竞价开始时间	操作
1	13		共0家	未发布	-	-	编辑 删除
2	-		共0家	未发布	-	-	编辑 删除
3	-		共0家	未发布	-	-	编辑 删除
4	-		共0家	未发布	-	-	编辑 删除
5	1		共0家	未发布	-	-	编辑 删除
6	-		共0家	未发布	-	-	编辑 删除
7	UAC-28924 供应商中标次数及资质提醒-竞价002-	JJXSXZXTZ	共4家	报名已截止	2025-10-15	-	复制项目 查看详情
8	1	JJXSXZXTZ	共1家	竞价完成	2025-10-10	2025-10-10 17:09	复制项目 查看详情

1) 新增竞价单

填写此次采购项目信息，包括“竞价单名称”、“项目类型”“收货地址”信息。

“发布媒体”，如勾选“中国招标投标公共服务平台”，相关项目公告、公示等信息将自动推送到中国招标投标公共服务平台进行展示。

2) 品目信息

“品目信息”即需要此次采购的货物、服务等，可自定义设置品目字段列，并可保存为模板；若采购物资种类较多可通过下载相应的 excel 模板，编辑后再导入；



也可直接点击“添加品目”新增品目信息，填写单位时无法翻找，直接输入文字例如“吨”，然后选择下面弹出的“吨”即可，填写完成点击“确定”即可，如需新增多个，可继续点击“添加品目”后重复上面的操作。



3) 对供应商要求

“报名截止时间”： 参与者报名截止时间；

“竞价开始时间”： 参与者可视竞相报价开始时间；

“平台使用费”及“保证金”： 根据项目预算自动计算，无需填写；

“报价含税” 则供应商线上竞价金额，须为含税价。

“上传附件” 如对项目有参数文件或其他说明文件，可在此处上传，投标方参与成功后，即可下载。

4) 竞价规则

“竞价策略”：“明报”在竞价大厅供应商在竞价过程中显示报价金额；选择“暗报”在竞价大厅供应商在竞价过程中不显示报价金额；

“竞价时长”： 竞价的总时长；

“超时竞价延长”： 在正常的竞价时长结束后的倒计时阶段还有人出价则自动延长的竞价时间；

“超时竞价限制时长”： 自动延长的总竞价时间；

“竞价方式”： 包括“竞高价”和“竞低价”，“竞高价”即供应商报价由低到高，价高者成交；“竞低价”即供应商报价由高到低，价低者成交；

“报价最小幅度”： 即下一位报价者与上一位报价者报价的金额差不能小于设置的最小幅度；

“竞价过程”如勾选，则报价单位可知晓当前报价单位名称，反之则看不到报价单位名称。

“起始价”： 即起拍价，竞高价时开始报价不能低于此价格，竞低价时开始报价不能高于此价格。



5) 采购方式

“竞价类型”：包括公开竞价和邀请竞价

①选择“公开竞价”下，公开的范围包括“全网公开”和“定向公开”，“全网公开”情况下为针对平台入驻的所有供应商都可以进行竞价；“定向公开”下，只针对企业招募包括共享的供应商方有资格进行竞价（**需前期招募组建**）。

②选择“邀请竞价”下，企业可自行从“平台供应商”“企业供应商”“共享供应商”中进行选择供应商进行指定，被指定的供应商方有资格进行竞价。

“是否需线上评审”：如选择“否”，流程不变（项目无需进行线上开评标环节，报价截止后，由项目负责人发布“确定候选供应商”再进行“确定成交供应商”操作）；如选择“是”，需进行“线上评审文件制作”，点击“前往制作”进入评审办法设置页面，**评审办法文件制作参照询比采购模块介绍**。

“报名审核”：如选“是”，则投标单位需经过发布人审核后方可参与项目。

“选择嘉宾”：可选择自己单位其他人作为监督人，监督人不可操作项目但是可以查看项目过程；



最后，填写公告/邀请函内容点击“发布”即可。



4.2. 竞价采购项目管理

当项目完成“已发布”后，则“竞价采购”功能中，会出现相应的项目信息，可点击最右侧的“查看详情”进入项目详情页面。

景德镇市国有企业阳光采购平台 官网首页 采购人工作台 首页 需求管理 招标采购 供应商管理 采购履约 查询统计 财务管理 专家管理 招采服

竞价状态: 未发布 接受报名中 报名已截止 竞价中 竞价完成 已结束 终止竞价 重新竞价 进行中

竞价单: 竞价类型: 保证金退款状态:

项目类型: 发布时间: 至

[新增竞价](#) [什么是竞价采购?](#)

序号	竞价单名称	竞价单编号	供应商报名数	竞价状态	发布日期	操作
1	项目信息		共0家	未发布	-	编辑 删除
2	测试竞价门户网站公告001	JJCSDDCW1	共0家	报名已截止	2025-11-28	复制项目 查看详情
3	竞价公告	JJCSDDCW1	共1家	报名已截止	2025-11-11	复制项目 查看详情
4	竞价总价_费率003	JJCSDDCW1	共2家	竞价完成	2025-09-11	复制项目 查看详情
5	竞价总价_分项报价003	JJCSDDCW1	共0家	报名已截止	2025-09-11	复制项目 查看详情
6	竞价总价_分项报价002	JJCSDDCW1	共2家	竞价完成	2025-07-31	复制项目 查看详情

如项目存在信息变更，则点击“竞价采购——查看详情”，进入竞价项目详情页面，点击“信息变更——变更公告”

“变更公告”：可发布变更公告，可修改“报名截止时间”“竞价开始时间”以及竞价规则信息。

返回上一页 | 招标采购 > 竞价采购 > 报名情况 > 测试竞价大厅供应商

测试竞价大厅供应商

已发竞价单 — 接受报名中 — 竞价未开始 — 成交供应商公示

报名时间
接受报名中
报名截止时间: 2025-09-29 15:29:51

报名供应商

保证金筛选: 平台使用费筛选:

序号	供应商名称	联系方式	邮箱	保证金	平台使用费	报名时间	操作
暂无数据							

项目关联预警记录

采购环节: 预警涉及对象:

序号	采购环节	预警名称	预警等级	发现时间	预警描述	预警涉及对象	预警处理状态	操作
----	------	------	------	------	------	--------	--------	----

测试竞价大厅供应商

信息变更 流标处理

① 已发竞价单 — ② 接受报名中 — ③ 竞价未开始 — ④ 成交供应商公示

变更内容

* 报名截止时间: 2025-09-29 15:29

* 预计竞价开始时间: 2025-09-30 23:59

* 竞价策略: 明报 暗报

* 竞价时长: 200 分钟

* 超时竞价延长: 3 分钟 超时竞价延时指在正常的竞价时长结束后的倒计时阶段还有人出价时自动延长的竞价时间

超时竞价延长总时长: 30 分钟 超时竞价延长总时长指自动延长的总竞价时间

* 起始价: 1000.00 元

* 报价最小幅度: 10.00 元

* 允许查看竞价单位: 是 否

“竞价大厅”：进入竞价项目详情，点击“竞价中”，可点击“进入竞价大厅”。

景德镇市国有企业阳光采购平台 官网首页 采购人工作台 首页 需求管理 招标采购 供应商管理 采购履约 查询统计 财务管理 专家管理 招采服

返回上一页 | 招标采购 > 竞价采购 > 进入竞价大厅 > 测试竞价门户同步公告001

测试竞价门户同步公告001

信息变更 流标处理

① 已发竞价单 — ② 报名已截止 — ③ 竞价未开始 — ④ 成交供应商公示

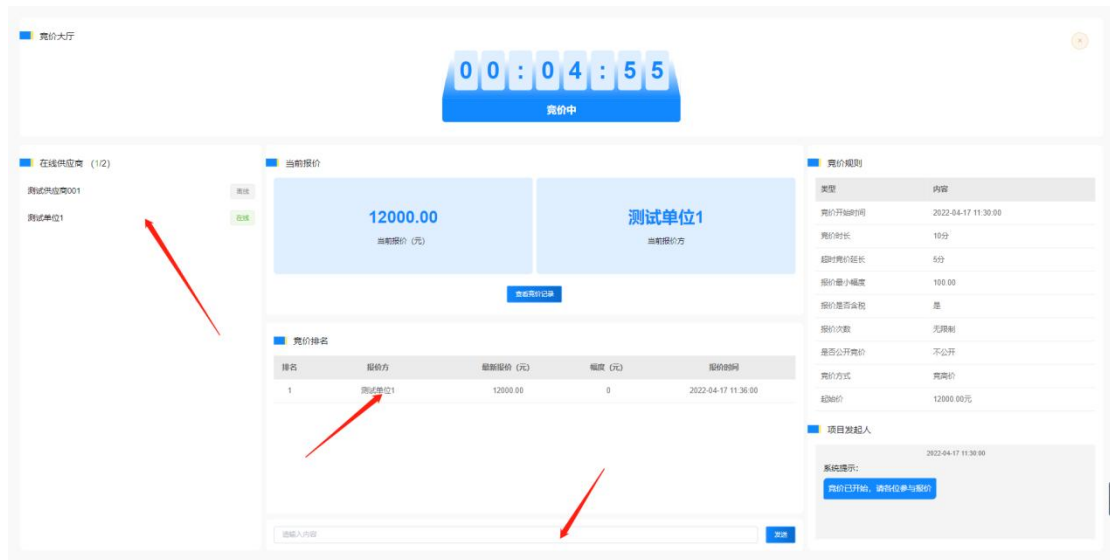
竞价信息

竞价状态: 竞价未开始 [开启竞价](#)

预计竞价开始时间: 2025-11-30 23:59

竞价开始时间: -

“竞价大厅”左侧是参与单位名称，上方是竞价倒计时，中间是“当前报价”以及“当前报价单位”，下方为报价记录，通过下方的文字栏可对所有参与单位发送信息。



竞价截止后，点击上方“成交供应商公示”，进入确定成交公示界面，选择“是否对外发布”后填写公告内容点“发布”即可，即**项目完结**。

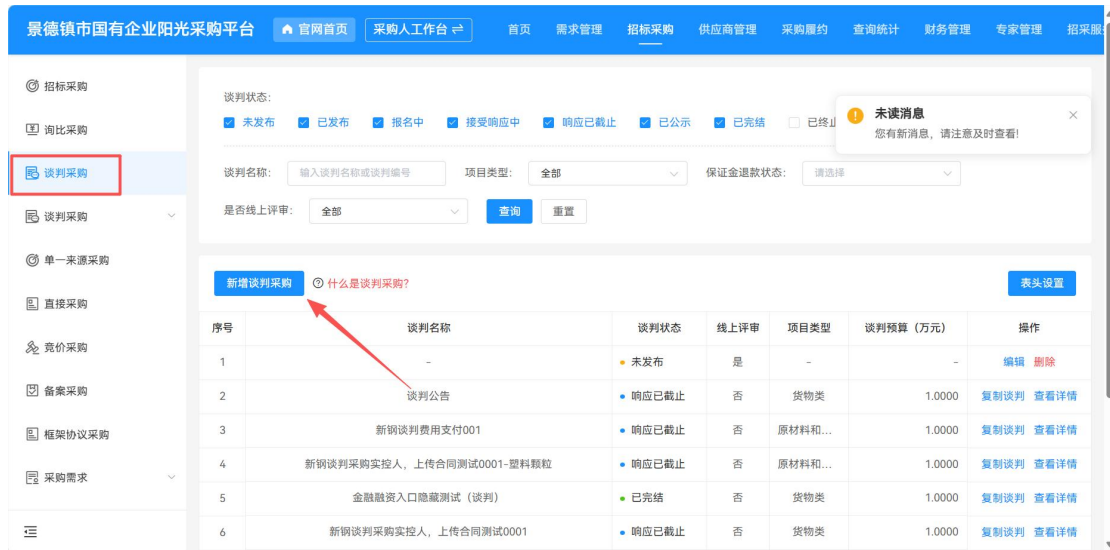


5. 谈判采购功能介绍

在平台发布的谈判采购项目，参与单位需在平台参与，并线上提交报价及电子版谈判文件。

5.1. 发布谈判采购

选择“招标采购——谈判采购”，点击“新增谈判采购”；



1) 谈判采购信息:

填写此次项目信息，包括“谈判采购名称”“谈判单编号”“谈判采购预算”信息。

“报名时间”为控制此次项目供应商可参与的时间范围。

“提交响应截止时间”为此次项目进行谈判评审时间。

“项目类型”根据此次项目分类进行选择。

“发布媒体”，如勾选“中国招标投标公共服务平台”，相关项目公告、公示等信息将自动推送到中国招标投标公共服务平台进行展示。



2) 竞争方式

包括“公开竞争”和“有限竞争”。

①选择“公开竞争”下，公开的范围包括“全网公开”和“定向公开”，“全网公开”情况下为针对平台入驻的所有供应商都可以进行投标；“定向公开”下，只针对企业招募包括共享的供应商方有资格进行投标（需前期招募组建）。



②选择“有限竞争”下，企业可自行从“平台供应商”“企业供应商”“共享供应商”中进行选择供应商进行指定，被指定的供应商方有资格进行投标。

以上操作完成后，点击上传“谈判文件”，设置“文件费”及公告信息后点击“发布”即可。

5.2. 谈判采购项目管理

当项目完成“已发布”后，则“谈判采购”功能中，会出现相应的项目信息，可点击最右侧的“查看详情”进入项目详情页

面。

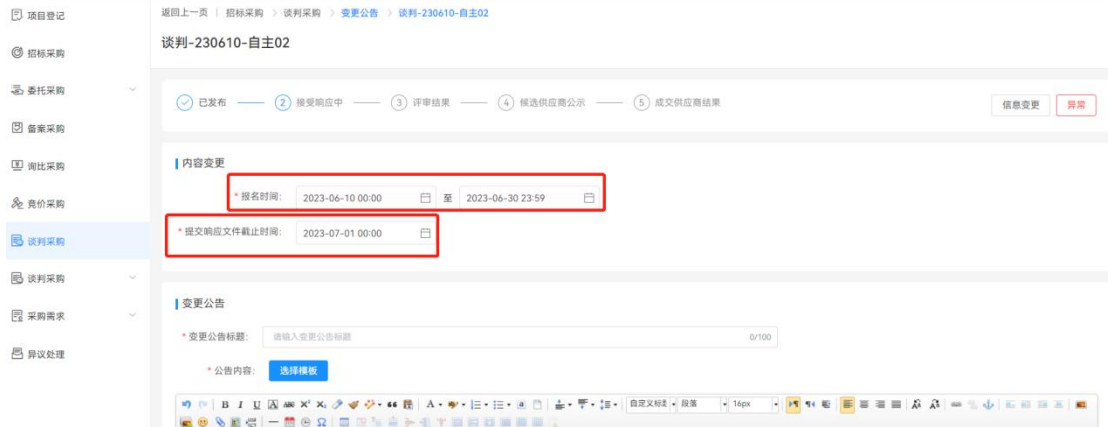


如项目存在信息变更，则点击“谈判采购——查看详情”，进入谈判项目详情页面。

谈判“变更公告”：进入谈判项目详情，点击右上角的“信息变更——变更公告”，可发布“变更公告”，该功能中可修改“报名时间”以及“提交文件响应截止时间”。

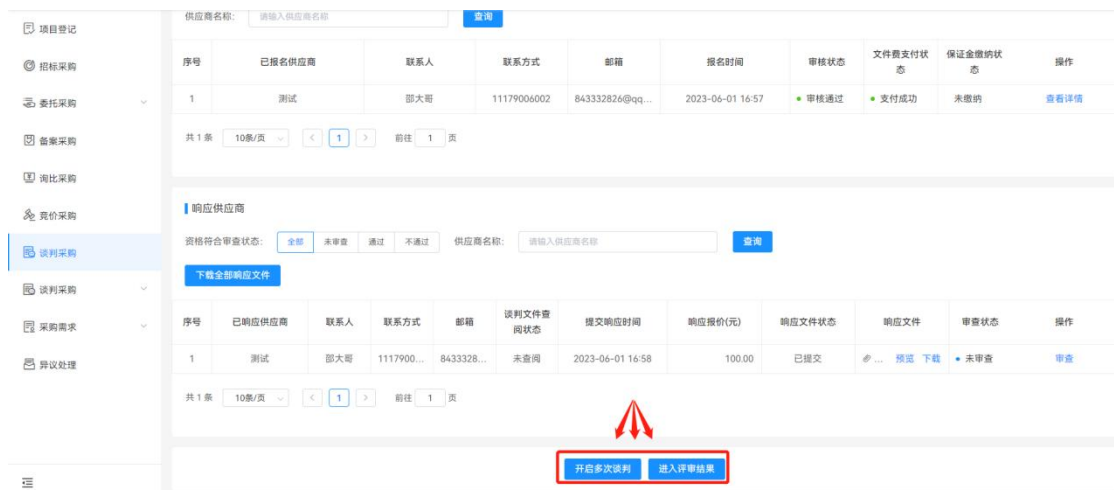


谈判“文件澄清”：进入谈判项目详情，点击右上角的“信息变更——文件澄清”，可发布“文件澄清”，可修改“提交文件响应截止时间”。

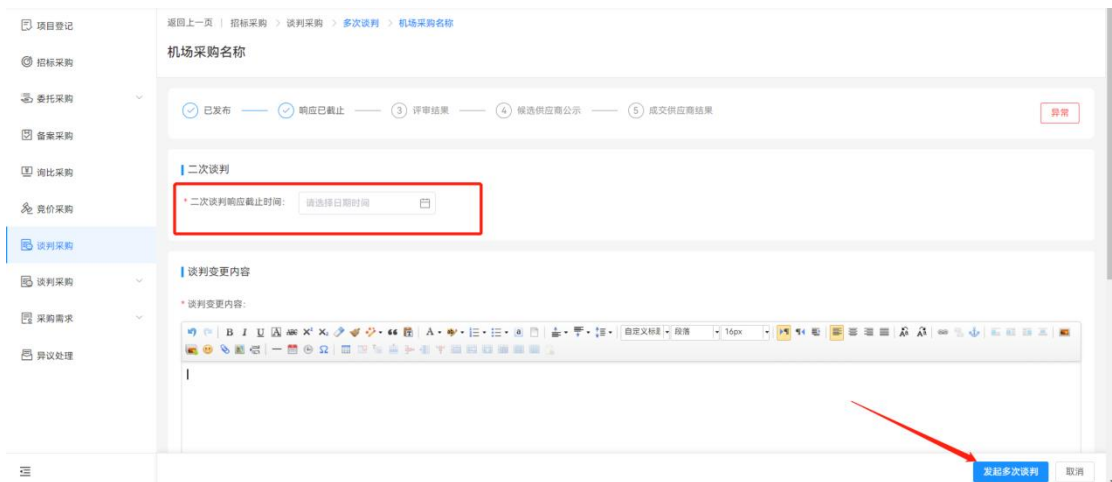


填写完成后，编辑公告内容后点“发布”即可。

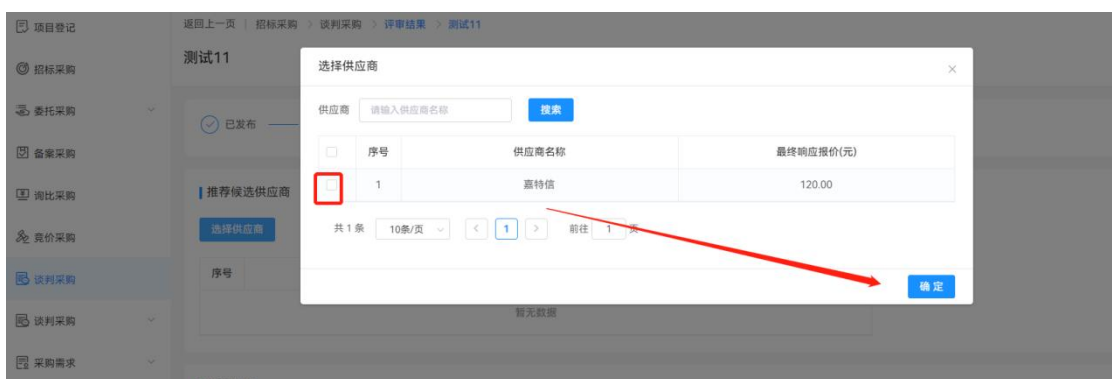
谈判时间截止后，招标人可点击“开启多次谈判”或点击“进入评审结果”；



①如“开启多次谈判”，需填写“二次谈判响应截止时间”，完成后点击“发起多次谈判”，完成后供应商需在指定时间内提交二次报价及谈判文件。



②如选择“进入评审结果”，评审团队完成评审后，招标人点击“选择供应商”，选择推荐的候选供应商，并可将评审的结果文件上传。



“议价”：如需议价，“线下议价”点击“是”，在“议价金额”填写对应的金额，并上传线下议价记录，议价金额则为项目的最终成交金额。如设置“否”，则无需进行议价，成交金额

为响应报价金额。

序号	供应商	最终响应报价(元)	操作
1	嘉特值	120.00	上移 下移

评审结果

* 评审结果文件:

* 支持pdf/doc/docx/xls/xlsx/ppt/pptx类型文件上传, 单个文件最大50MB; 其他类型文件单个最大200MB, 最多上传10个。

议价

* 线下议价: 是 否

议价供应商: 嘉特值

* 议价金额(元):

* 线下议价记录:

* 支持pdf/doc/docx/xls/xlsx/ppt/pptx类型文件上传, 单个文件最大50MB; 其他类型文件单个最大200MB, 最多上传10个。

设置完成后，点击“完成评审结果”

“候选人供应商公示：完成评审结果后，点击上方“候选供应商公示”，选择“是否对外网公布”及“公告内容”的填写，点击“发布”，即完成候选人公示信息；（如项目需流标，可点击右上角的“异常”按钮，选择“流标处理”，发布项目流标即可，下同）

最低价

① 已发布 — ② 接受响应中 — ③ 评审结果 — ④ 候选供应商公示 — ⑤ 成交供应商结果

流标处理

* 流标状态: 重新谈判 终止谈判

* 流标原因:

说明文件:

支持pdf/doc/docx/xls/xlsx/ppt/pptx/rar/zip类型文件上传, doc/docx/xls/xlsx/ppt/pptx类型文件单个最大50MB, 其他类型文件单个最大200MB, 最多上传10个。

流标公告

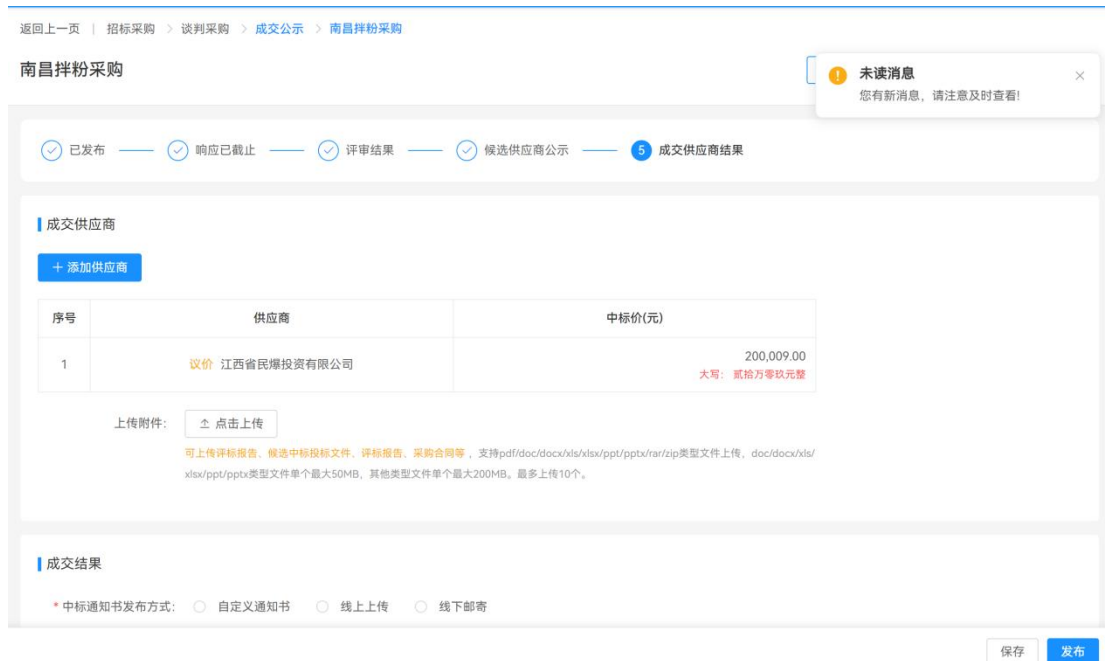
* 是否对外发布公告: 是 否

* 流标公告标题: 0/100

公告内容:

“成交供应商结果”：选择“是否对外网公布”及“公告内

容”填写，点击“发布”，即完成成交供应商结果信息。



返回上一页 | 招标采购 > 谈判采购 > 成交公示 > 南昌拌粉采购

南昌拌粉采购

未读消息
您有新消息，请注意及时查看!

已发布 — 响应已截止 — 评审结果 — 候选供应商公示 — 成交供应商结果

成交供应商

+ 添加供应商

序号	供应商	中标价(元)
1	议价 江西省民爆投资有限公司	200,009.00 大写: 贰拾万零玖元整

上传附件:

可上传评标报告、候选中标投标文件、评标报告、采购合同等，支持pdf/doc/docx/xlsx/xltx/ppt/pptx/rar/zip类型文件上传，doc/docx/xlsx/xltx/ppt/pptx类型文件单个最大50MB，其他类型文件单个最大200MB，最多上传10个。

成交结果

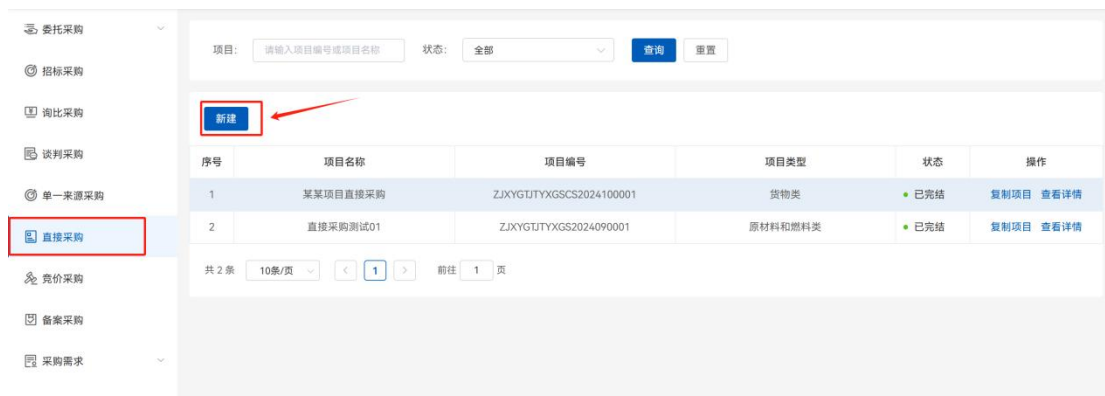
* 中标通知书发布方式: 自定义通知书 线上传 线下邮寄

6. 直接采购

通过平台发布的直接采购项目，项目发布后即可完结，无需指定供应商任何操作。

6.1 发布直接采购

选择“招标采购—直接采购”，点击“新建”；



委托采购

招标采购

询比采购

谈判采购

单一来源采购

直接采购

竞价采购

备案采购

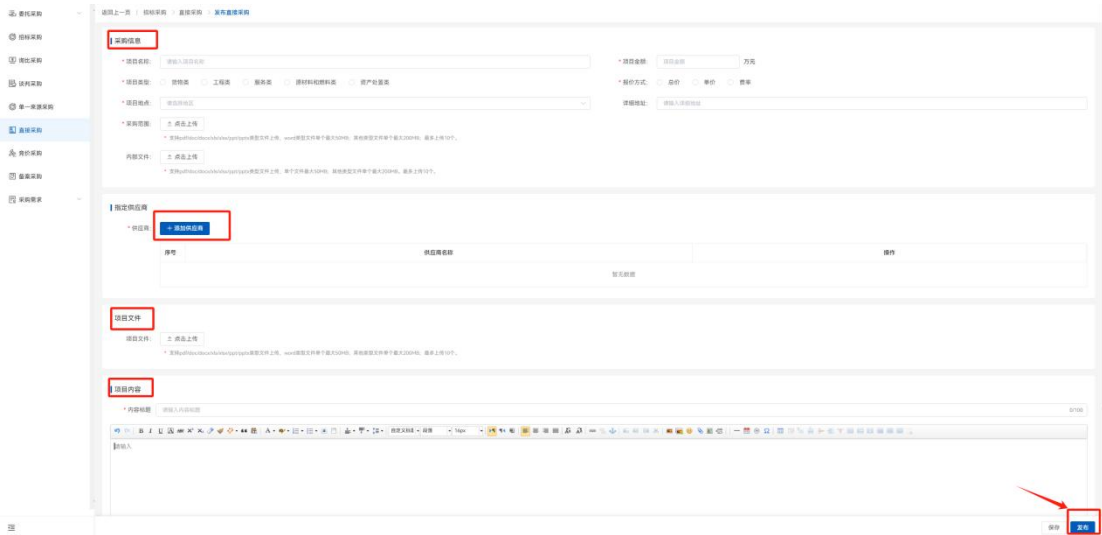
采购需求

项目: 状态:

序号	项目名称	项目编号	项目类型	状态	操作
1	某某项目直接采购	ZJXYGTJTYXGSCS2024100001	货物类	已完结	复制项目 查看详情
2	直接采购测试01	ZJXYGTJTYXGS2024090001	原材料和燃料类	已完结	复制项目 查看详情

共 2 条 前往 页

填写“采购信息”、“项目内容公告”，选择指定供应商，点击“发布”即可。

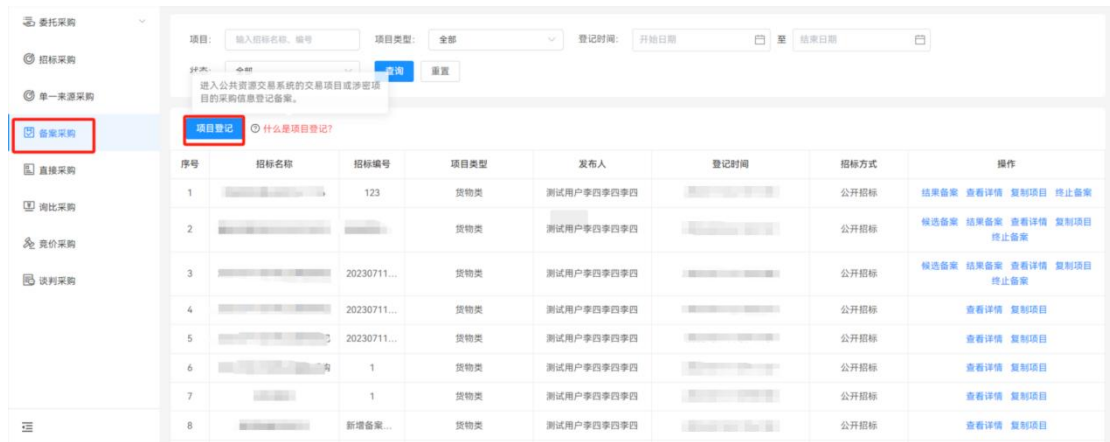


7. 备案采购

备案采购模块主要用于“备案采购仅为进场交易项目、涉密项目的采购信息登记备案”。

7.1 项目登记

点击“项目登记”按钮，进入项目登录页面，填写项目的相关信息。



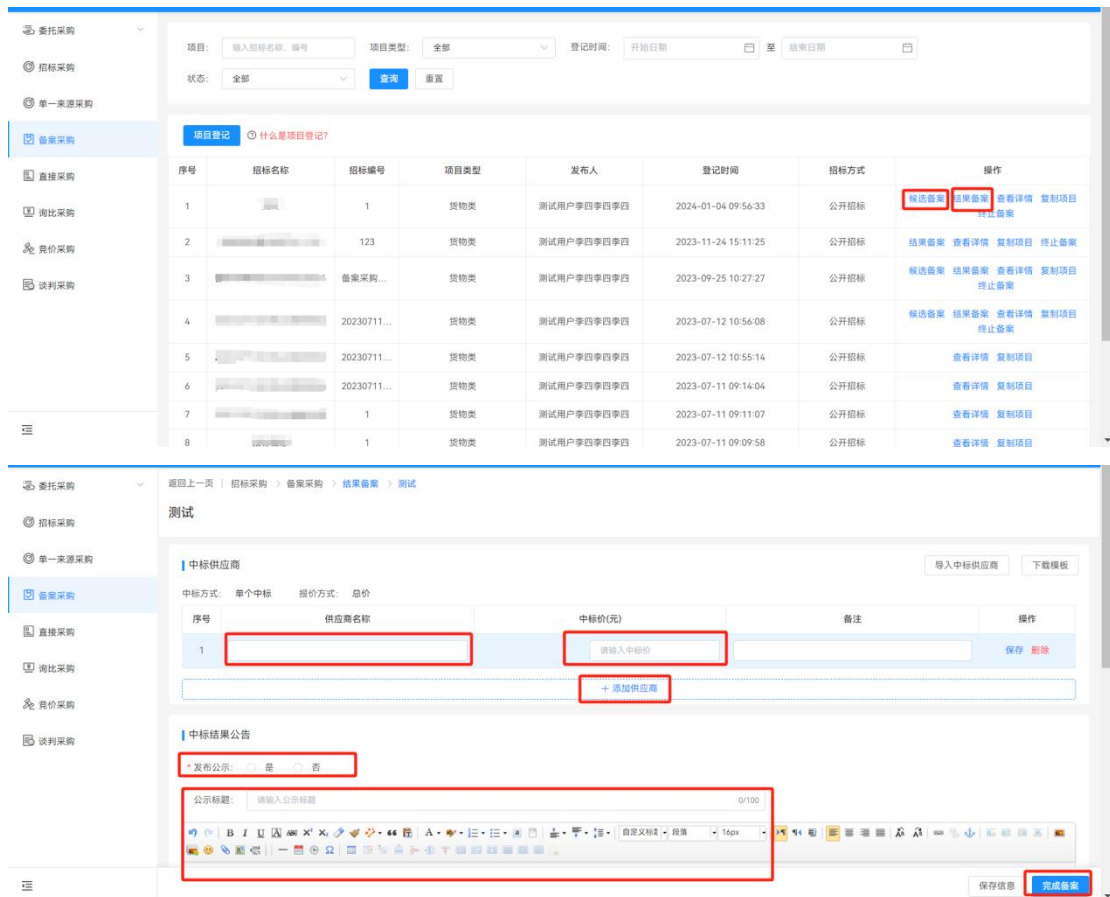
完善招标信息内容，填写内容如下，带红色*部分为必填项。

公告内容中可选择是否对外发布，点击“登记预览”。

内容确认无误后点击“确认发布”，即完成备案登记环节。

7.2 结果备案

项目登记完成后，点击“结果备案”（如需发布候选备案，可点击“候选备案”，备案完成后再进行“结果备案”），进入备案页面，点击“添加供应商”按钮将中标单位及中标金额信息进行录入。



填写完成后，编写中标结果公告，点击“完成备案”，即完成备案采购程序。

8. 供应商招募

“供应商招募”用以组建企业供应商库，项目发布可针对自身企业供应商库内的供应商公开。

8.1. 供应商招募

选择“供应商管理——供应商招募”模块点击“新增招募”。



1) 招募信息

填写此次“招募名称”、“招募的确”信息。

2) 招募品目

填写招募基本信息，添加“招募品目”信息，方便入库企业知晓供应库类别。

3) 招募要求

“短期招募”短期招募需要设置“招募截止时间”，到了对应的时间，不再进行入库操作。

“长期招募”即该招募项目长期开放，有符合条件的供应商随时可报名申请加入；

“证件要求”中点击“添加”可选择供应商需要提供的证件，系统内有证件模板可选择，也可点击添加“添加其他证件”手动添加供应商需要提供的证件名称；

填写公告内容后点击“发布”即可。

序号	品目名称	计划采购数量	单位	计划采购金额(万元)	需求描述	操作
暂无数据						
+ 添加品目						

招募要求

* 是否需填写资质类别: 是 否

* 招募类型: 短期招募 长期招募

* 招募截止时间:

证件要求: [+ 添加](#)

其他证件要求:

序号	证件名称	操作
暂无数据		
+ 添加其他证件		

附件: [点击上传](#)

支持pdf/doc/docx/xls/xlsx/ppt/pptx/rar/zip类型文件上传, doc/docx/xls/xlsx/ppt/pptx类型文件单个最大50MB, 其他类型文件单个最大200MB, 最多上传10个。



当招募完成“已发布”后，则“供应商招募”功能中，会出现相应的招募信息，可点击最右侧的“查看详情”进入项目详情页面。

新增招募 [什么是供应商招募?](#)

序号	招募名称	发布时间	招募截止时间	应募供应商数量	协助人	操作
1	演示开放式采购	-	2025-09-24 23:5...	0	-	编辑 删除 项目协助
2	111	2025-09-18 18:5...	2025-09-26 00:0...	1	-	查看详情 项目协助
3	111	2025-09-11 11:1...	2025-09-12 00:0...	1	-	查看详情 项目协助
4	开放式征集方式	2025-09-10 11:0...	-	1	-	查看详情 项目协助
5	123招募	2025-08-28 08:3...	-	2	-	查看详情 项目协助
6	测试招募3	2025-08-11 15:2...	2025-08-30 00:0...	1	-	查看详情 项目协助
7	测试招募2	2025-08-06 14:4...	2025-08-29 00:0...	1	-	查看详情 项目协助
8	测试招募1	2025-08-06 14:3...	2025-08-07 00:0...	1	-	查看详情 项目协助
9	长期招募	2025-07-25 08:4...	-	1	-	查看详情 项目协助
10	招募证件	2025-05-26 08:5...	2025-05-31 00:0...	1	-	查看详情 项目协助

进入“招募项目详情”可查看提交申请的供应商并进行审核，审核通过后即可进入企业供应商库。

供应商信息

企业名称: 赣江控股集团有限公司 (演示)
 联系人姓名: 测试用户
 联系人手机: 11179006002
 联系人邮箱: 1123998@qq.com

已响应证件

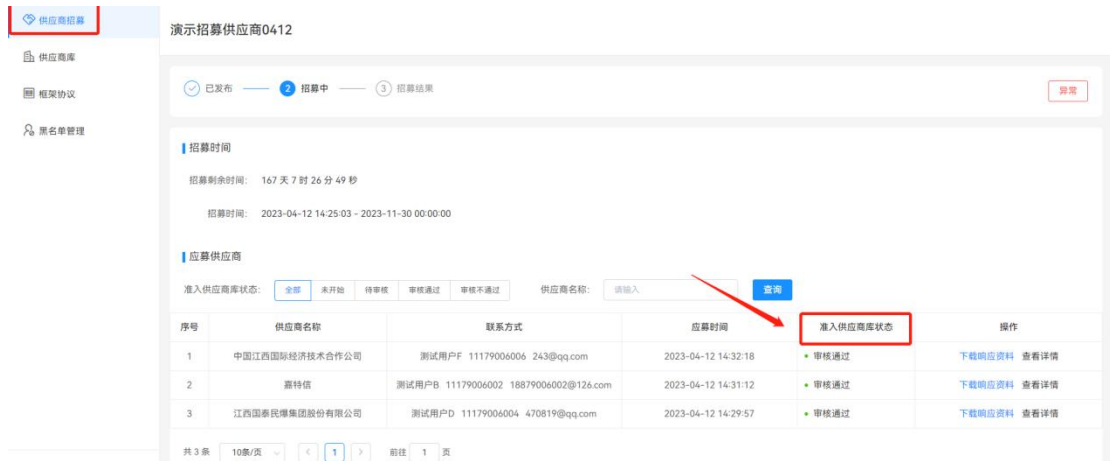
[下载全部证件](#)

序号	证件名称	操作
1	组织机构代码证	预览 下载

其他资质要求

[下载全部证件](#)

序号	证件名称	操作
暂无数据		



8.2. 供应商库

可在“供应商库”模块进行供应商管理，可点击“+”新建或者点击“✎”修改分组，点击“移出”可将已入库的供应商移动到任意小组，也可将入库供应商踢出供应商库。



9. 专家管理

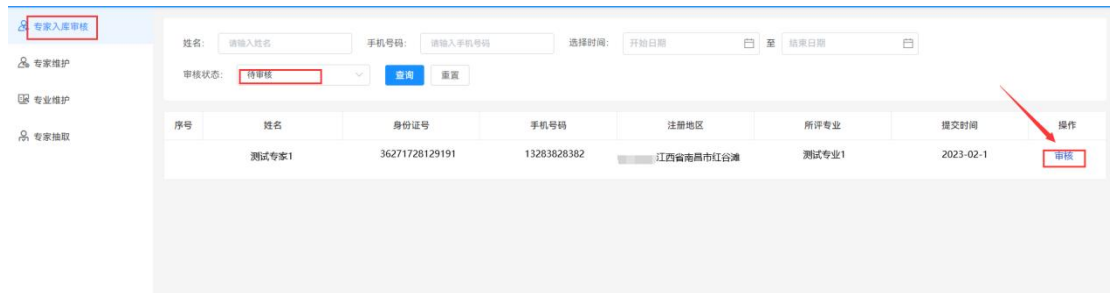
9.1. 专家入库审核

专家需在平台认证个人基本信息，经过平台工作人员初步认

证后可，方可申请平台成为各企业以及代理机构专家库；

认证完成基本信息的专家可在线申请加入对应企业专家库，由企业专家管理人员审核通过后即可进入企业专家库；

在“专家管理——专家入口审核”模块下，可审核专家入库申请。



9.2. 专家维护

专家维护页面，可查询企业所有已入库专家，且能查询集团及下属企业的专家信息。



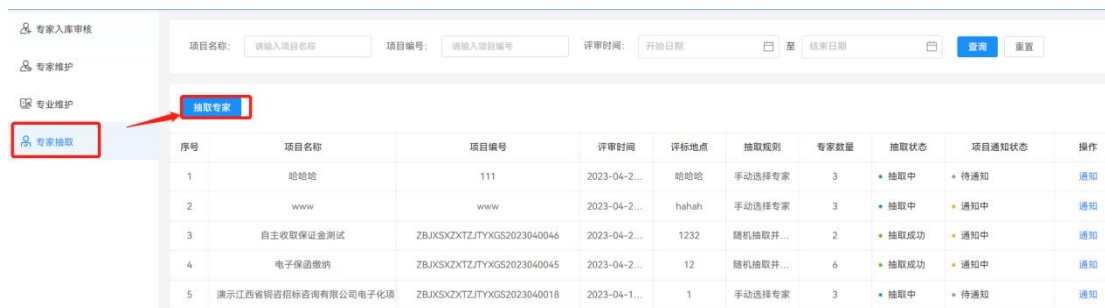
如需增加专家，可在“专家维护”模块下点击“新增专家”，可主动将已在平台注册的专家拉入企业自身专家库中，选择了专家姓名后，会自动带入专家基本信息，并可对可评专业进行维护。也可点击“修改”可修改库内专家评审专业，



点击“禁用”可对专家进行禁用操作，禁用专家将无法被抽取。

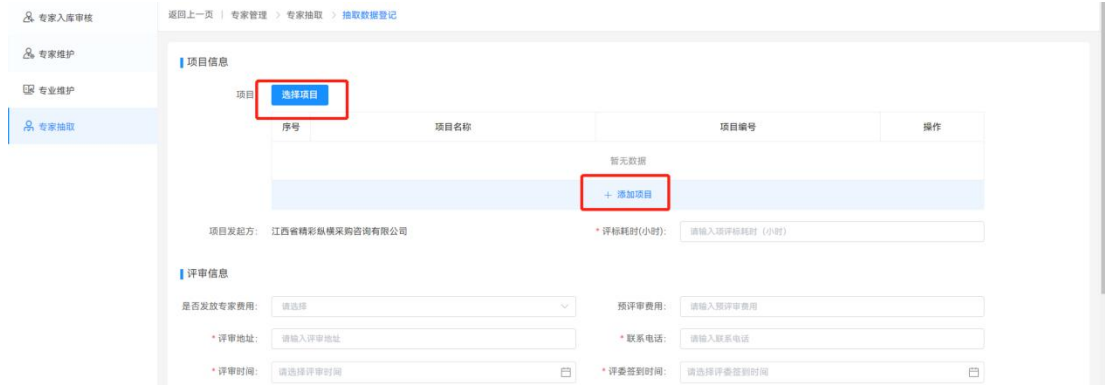
9.3. 专家抽取

打开“专家抽取”页面，点击“抽取专家”；



1) 项目信息

可以挑选系统现有项目，也可以手动添加项目；“评标耗时”设定大概的评审时间，并且在语音通知中会自动告知专家。



2) 评审信息

“是否发放专家费用”可以登记相应的专家费用，方便后续统计；

“评审地址”填写实际评审所在地，方便专家到相应场所进行评审；

“联系电话”为专家在确定来或者不来的情况下，可进行联系的企业人员；

“评审时间”为项目实际可开启评审的时间；

“评委签到时间”为希望专家到场的时间；

“评审专家所在地区”为进行专家所在地址的筛选。

3) 抽取方式

“抽取方式”包括“随机抽取并隐藏专家”、“随机抽取并查看专家”及“手动选择专家”；

“随机抽取并隐藏专家”则为抽取过程中，并不知晓抽出的专家姓名及电话信息；

“随机抽取并查看专家”则为抽取过程中，能看到专家姓名及电话

如果选择“手动选择专家”，则可选择线下自行通知；

选择“随机抽取”模式，则需要点击“需要回避专家”，点

击“选择专业”选择需要抽取的专业并设置抽取人数，点击“确认抽取并通知”，系统会自动拨打电话进行通知，如果参与专家不足系统将自动补抽。

抽取结束后可再进入“专家抽取”页面，查看对应的抽取详情。

序号	项目名称	项目编号	评审时间	评标地点	抽取规则	专家数量	抽取状态	项目通知状态	操作
1	哈哈哈	111	2023-04-2...	哈哈哈	手动选择专家	3	抽取中	待通知	通知
2	www	www	2023-04-2...	hahah	手动选择专家	3	抽取中	通知中	通知
3	自主收取保证金测试	ZB.JKSXZXTZ.JTYXGS2023040046	2023-04-2...	1232	随机抽取并...	2	抽取成功	通知中	通知
4	电子保通德纳	ZB.JKSXZXTZ.JTYXGS2023040045	2023-04-2...	12	随机抽取并...	6	抽取成功	通知中	通知
5	演示江西省铜锣招标咨询有限公司电子化项	ZB.JKSXZXTZ.JTYXGS2023040018	2023-04-1...	1	手动选择专家	3	抽取中	待通知	通知
6	测试全流程电子化0330	ZB.JKSXZXTZ.JTYXGS2023030032	2023-03-3...	地址	手动选择专家	1	抽取成功	已结束	查看详情
7	测试全流程电子化0330	ZB.JKSXZXTZ.JTYXGS2023030032	2023-03-3...	111	随机抽取并...	1	抽取成功	通知中	通知

可点击“手动添加招标人评委”或“从专家库添加招标人评委”可进行手动添加专家；抽取完成后点击“打印专家抽取表”可打印抽取专家人员信息进行登录。

专家入库审核

项目发起方: 江西省精彩标模采购咨询有限公司 评标耗时(小时): 1

专家维护

专业维护

专家抽取

评审信息

是否发放专家费用: - 预评审费用: 0

评审地址: 地址 联系电话: 13322233333

评审时间: 2023-03-30 10:30:00 评委签到时间: 2023-03-30 10:30:00

评审专家地区: 江西省-南昌市-市辖区

抽取方式

抽取规则: 手动选择专家 通知方式: 自动线上通知

抽取数量: 1

抽取结果

修改到场状态 打印签到表 打印抽取表 手动添加招标人评委 从专家库添加招标人评委

序号	姓名	手机号码	评标专业	是否为招标人评委	单位	通知状态	回复状态	回复时间	到场状态
1	赵建熙	18170074637	电子信息工程	否	江西省精彩标模...	已通知	确定参加	2023-03-30 10:2...	无法到场
2	专家李书美	15212596605	公路	否	3	已通知	对方无应答	2023-04-25 15:0...	无法到场

到场状态修改操作记录

10. 平台技术支持

内容	电话
用户审核、问题处理	400-8566-100